УДК 33 DOI: 10.14451/1.250.91

Экономический анализ финансовой безопасности региона с использованием метода оценки на основе индикаторов (на примере Ульяновской области)

© 2025 **Гаджиева Патимат Насруллаевна**
Кандидат экономических наук, старший преподаватель кафедры бизнес-аналитики, Факультет налогов, аудита и бизнес-анализа. Финансовый университет при Правительстве РФ, Москва, Россия.
E-mail: pngadzhieva@fa.ru

Ключевые слова: анализ, безопасность, экономика, Ульяновская область, индикатор, промышленность.

Анализ ключевых индикаторов финансово-экономической безопасности Ульяновской области стал основой для разработки стратегических рекомендаций по укреплению региональной экономики.

Введение

Исследовательский фокус данной публикации сконцентрирован на взаимосвязи между экономической безопасностью (ЭБ) региона и функционированием финансовой системы (ФС). Стабильность финансового сектора, формирование резервов, укрепление финансовой инфраструктуры и сбалансированность бюджетной политики выделяются в Стратегии экономической безопасности и Стратегии национальной безопасности России как ключевые компоненты защиты национальных интересов. В статье подчеркивается значимость этих аспектов для обеспечения ЭБ на уровне региональных субъектов (РС), что составляет центральную проблематику представленного исследования [3].

Цель исследования — выполнение экономического анализа стабильности функционирования РС с использованием индикаторного метода оценивания. В качестве объекта анализа выбрана Ульяновская область, на примере которой демонстрируется применение данной методологии.

Материалы и методы исследования

Анализ научно-практических сведений, синтез мнений, обобщение, критический анализ, индикативная оценка, графическая интерпретация результатов.

Результаты исследования

Для Ульяновской области вопросы ЭБ приобретают особую значимость, непосредственно влияя на благополучие населения, развитость категорий общественного устройства, сохранение территориальной целостности и способность РС противодействовать разнообразным внутренним и внешним вызовам. Местные власти уделяют значительное внимание этому направлению, которое стало неотъемлемой частью социальной жизни. РС располагает

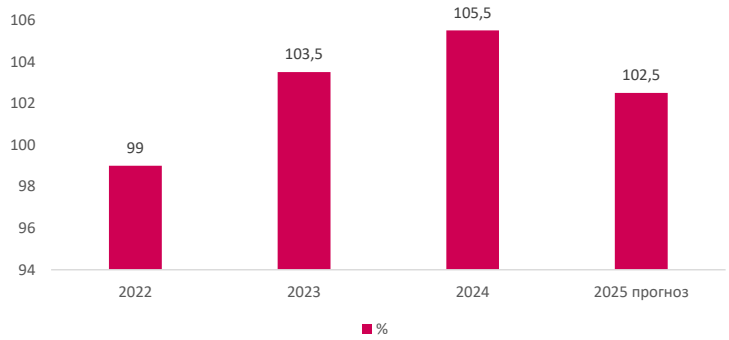

Рис. 1. Динамика ВРП в Ульяновской области, % (составлено автором на основе [7]).

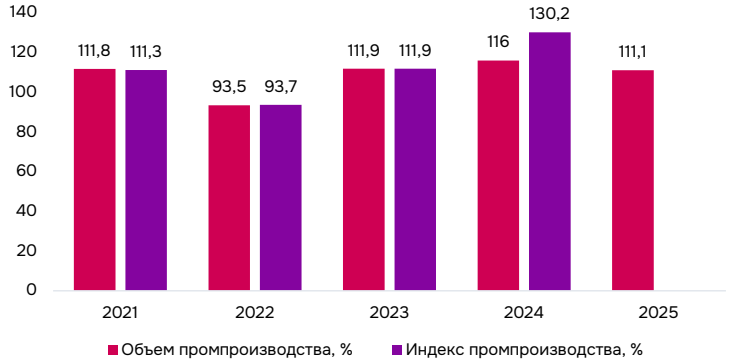

Рис. 2. Объём промышленного производства в Ульяновской области (составлено автором на основе [1; 7; 8]).

существенным потенциалом для решения проблем ЭБ. Различные аналитические методики применяются в Ульяновской области для оценки текущего состояния финансово-экономического развития и уровня региональной устойчивости.

Динамика индикатора «объем валового регионального продукта (ВРП)» Ульяновской области представлена на рисунке 1.

Индикатор «Объём промышленного производства» представлен на рисунке 2.

Ульяновская область заняла четвертую позицию в Приволжском федеральном округе по динамике промышленного развития. В 2023 году регион продемонстрировал значительный рост производственных показателей, достигнув 111,9% от уровня предыдущего года. Особенно впечатляющие результаты наблюдались в обрабатывающей промышленности — ключевом секторе экономики области, где индекс составил 114,5%. Положительная динамика затронула и другие сферы: энергетический комплекс вырос на 1,6%, а добывающая отрасль показала небольшой, но стабильный рост в 0,3%. К началу 2024 года улучшение индекса промпроизводства стало возможным благодаря развитию различных индустриальных направлений. Среди них — изготовление металлических изделий, производство автотранспортных средств (включая прицепы и полуприцепы), а также выпуск электронного, оптического и компьютерного оборудования. Существенное влияние также оказали отрасли по обслуживанию и монтажу технических устройств, производству бумажной продукции и текстильных материалов [1].

Исполнение консолидированного бюджета представлено на рисунке 3.

Экономический «фундамент», заложенный в 2023 году, вместе с развитием промышленности принес впечатляющие результаты к началу 2024 года. Бюджетные поступления региона увеличились по сравнению с предыдущим

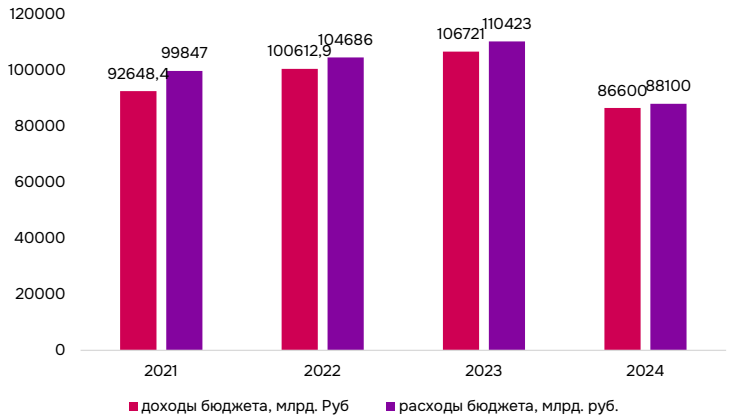

Рис. 3. Исполнение консолидированного бюджета Ульяновской области (составлено автором на основе [7]).

периодом. Полученные средства планируется направить на повышение благосостояния жителей и стимулирование регионального развития [2].

Обсуждение и заключение

Таким образом, исследование демонстрирует стабильность функционирования ФС и ЭБ в регионе. К 2024–2025 году отмечается рост индикаторов по сравнению с кризисным периодом пандемии и начального этапа Специальной Военной Операции. Для дальнейшего укрепления ЭБ Ульяновской области на 2025–2026 годы следует применить комплексные стратегии. Приоритетной инициативой должно стать преобразование налоговой структуры, направленное на достижение бюджетного равновесия, рациональное снижение фискальной нагрузки и стимулирование инвестиционной активности в инновационных секторах производства. Ключевым приоритетом является прозрачное и ответственное управление региональными финансами. Необходимо внедрять инновационные IT-решения и способствовать цифровой трансформации основных хозяйственных отраслей. Параллельно следует развивать программы обучения бизнес-основам и стимулировать индивидуальное предпринимательство в различных сферах. Повышение финансовой грамотности и формирование налоговой культуры у населения также должно стать одним из фокусных направлений деятельности. Для повышения прозрачности трудовых взаимоотношений требуется реализация комплекса мероприятий, сокращающих неофициальное трудоустройство. Важно осуществлять систематический мониторинг своевременности оплаты труда и снижения нелегальной занятости на региональных рынках труда.

Библиографический список

1. Бесперебойная работа, устойчивый рост: промышленный сектор наращивает производство / 73 онлайн. — URL: https://73online.ru/r/bespereboynaya_rabota_ustoychivyy_rost_promyshlennyy_sektor_narashivaet_proizvodstvo-140022 (дата обр. 26.09.2025).
2. В 2023 году общая сумма доходов консолидированного бюджета Ульяновской области составила 106,6 млрд рублей. — URL: https://ulgov.ru/news/index/permlink/id/65259/ (дата обр. 26.09.2025).
3. *Кораблева А. А.*, *Карпов В. В.* Оценка финансовой системы региона с помощью индикаторов экономической безопасности // Наука о человеке: гуманитарные исследования. — 2019. — 2(36). — С. 158—165. — DOI: 10.17238/issn1998-5320.2019.36.158.
4. *Петров А. М.*, *Петрова О. А.* Синергетический эффект от перехода к единой информационной системе обработки учетно-статистической информации // Kant. — 2022. — 2(43). — С. 60—66. — DOI: 10.24923/2222-243X.2022-43.11. — EDN GMNSWF.
5. *Петрова О. А.* Концепция социальной ответственности бизнеса // Экономические науки. — 2021. — № 205. — С. 474—477. — DOI: 10.14451/1.205.474. — EDN VXFYMS.

6. *Петрова О. А.* Проблемы устойчивого развития моногородов в России // Экономические науки. — 2023. — № 219. — С. 126—128. — DOI: 10.14451/1.219.126. — EDN HRRUZS.
7. Ульяновская область в цифрах 2024 / Росстат. — URL: https://73.rosstat.gov.ru/storage/mediabank/0103_2024.pdf (дата обр. 26.09.2025).
8. Ульяновская область заняла 1 место в ПФО по индексу промышленного производства / Комсомольская правда. — URL: https://www.ul.kp.ru/online/news/6456780/ (дата обр. 25.09.2025).
9. *Muzalev S.*, *Nikiforova E.*, *Narbut V.* Tools for Business Climate Transformation: Regional Aspect // Journal of Lifestyle and SDGs Review. — 2025. — Vol. 5, no. 2. — e04044. — DOI: 10.47172/2965-730x.sdgsreview.v5.n02.pe04044. — EDN AQLFOP.
10. *Tolmachev M.*, *Petrova O.* Implementaciones de medidas para el desarrollo del potencial económico de la infraestructura de la zona ártica // Revista Electrónica de Investigación en Ciencias Económicas. — 2022. — Vol. 10, no. 20. — P. 115–128. — DOI: 10.5377/reice.v10i20.16030. — EDN VOKDLY.