

УДК 338.14 DOI: 10.14451/1.225.42

К актуальным вопросам функционирования малых и средних предприятий в России*

© 2023 Лосева Анна Валериевна

ведущий научный сотрудник Центра научных исследований и стратегического консалтинга Факультета налогов, аудита и бизнес-анализа, кандидат экономических наук, доцент, Финансовый университет при Правительстве РФ.

E-mail: avloseva@fa.ru

Ключевые слова: малые и средние предприятия, неопределенность, показатели, риски, функционирование, экономика.

В статье раскрываются актуальные вопросы анализа и оценки деятельности малых и средних предприятий в России, проводится анализ основных экономических показателей и выявляются особенности их функционирования в неопределенных условиях. Уделено внимание особенностям малых и средних предприятий, дана характеристика основных показателей, определяющих состояние данного сектора. Обращено внимание на влияние пандемии COVID-19 в различной степени, оказавшей воздействие на функционирование малых и средних предприятий. Для понимания текущей ситуации на российском рынке и выявления основных тенденций и проблем деятельности экономических субъектов малых и средних предпринимательств проведен статистический анализ основных показателей. Проанализированы виды деятельности малых и средних предприятий. Аналитическое исследование позволило определить наиболее развитые сектора среди малых и средних предприятий в России. Выявлено, что торговля и обрабатывающие производства имеют наибольшую долю в общем объеме малых и средних предприятий, на втором месте гостиничный и ресторанный бизнес, а наименее предпочтительны добыча полезных ископаемых и предоставление прочих видов услуг.

Введение

Актуальность проведенного исследования предопределена важностью развития малых и средних предприятий в России в перспективе до 2030 г. Особое внимание со стороны государства к деятельности малых и средних предприятий подтверждено тем, что вклад малого и среднего бизнеса в экономику страны с каждым годом увеличивается. «В абсолютном большин-

стве видов экономической деятельности предпринимательский сектор получил существенное развитие» [11].

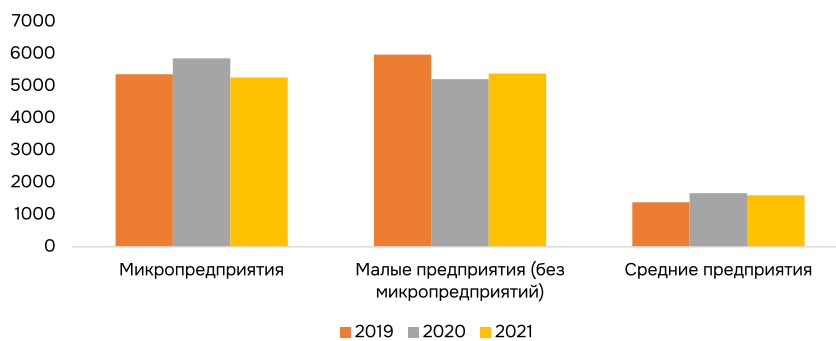
Российские исследователи и специалисты в своих научных трудах устанавливают закономерности и определяют приоритетные показатели, достоверно характеризующие малое и среднее предпринимательство. Наибольший интерес среди изученных российских научных трудов

*Статья подготовлена по результатам исследований, выполненных за счет бюджетных средств по государственному заданию Финансового университета. (Р)

Таблица 1. Основные экономические показатели деятельности малых и средних предприятий в России за 2019–2021 гг. (статистические данные за 2022 год еще не опубликованы).

Показатель	Год	Малые предприятия		Средние предприятия
		всего	в том числе микропредприятия	
Средняя численность работников, тыс. чел.	2019	11 340,50	5 362,9	1 388,6
	2020	11 074,3	5 862,9	1 668,6
	2021	10 652,4	5 262,3	1 599,7
Оборот предприятий, млрд руб.	2019	52 963,9	24 251,9	7 886,6
	2020	56 093,5	31 739,6	9 813,5
	2021	57 197,2	27 295,4	12 094,6

Источник: составлено авторами на материалах [4].

**Рис. 1.** Динамика изменения общей среднегодовой численности работников субъектов МСП в России в период с 2019 по 2021 гг., тыс. чел. (составлено авторами).

представляют труды А. М. Петрова [6], С. Н. Абдуллиной, К. Г. Сафиулиной и Л. Р. Гатауллиной [1], М. В. Боровицкой [2], Ю. С. Пиньковецкой [11], К. А. Журавлевой [3]. Из зарубежных научных трудов выделены труды: Z. Acs, S. Desai, J. Hessels [12] и W. J. Baumol [13].

Цель исследования

На основе проведенного исследования дать характеристику особенностей функционирования малых и средних предприятий в сложных условиях современной экономики.

Методы исследования

При проведении исследования предпочтение отдано методам: сопоставления, сравнения, группировки, динамики и анализа.

Результаты исследования и их обсуждение

Малое и среднее предпринимательство – это сектор экономики, состоящий из небольших и средних экономических субъектов, производящих товары и оказывающих услуги, а также

создающих рабочие места. В настоящее время малые и средние предприятия (далее МСП) занимают важное место в экономике не только нашей страны, но и мировой экономической системе в целом. «Предпринимательство является важнейшим фактором регионального развития, особенно в слаборазвитых районах, и создает условия для структурной перестройки экономики» [12; 13].

Субъекты МСП – это одна из ключевых движущих сил экономического развития, так как они способны быстро адаптироваться к изменениям рынка, внедрять новые технологии и производить инновационные продукты. Особенности МСП в России, в том числе и в разрезе мирового пространства:

- Малый размер компаний: они обычно имеют от 1 до 250 сотрудников и не являются крупными корпорациями.

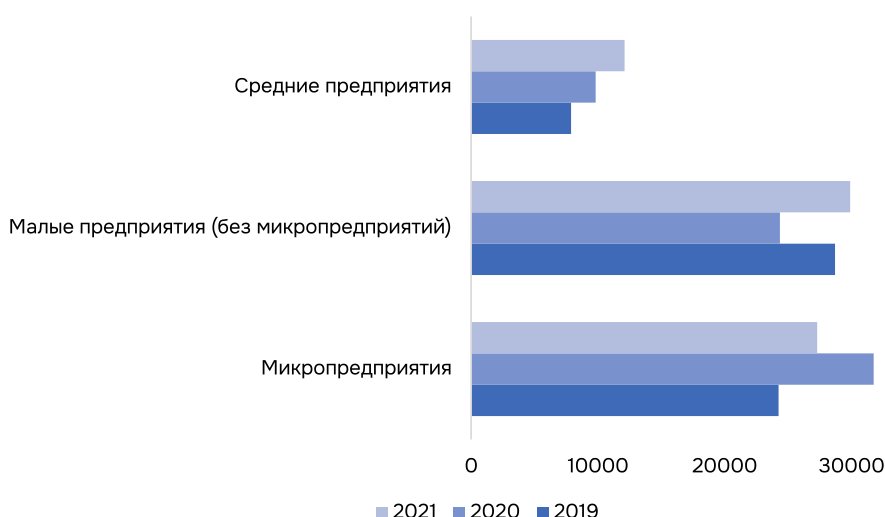


Рис. 2. Динамика изменения годового оборота субъектов МСП в России в период с 2019 по 2021 гг., млрд руб. (составлено авторами).

- Гибкость и адаптивность: МСП способны быстро адаптироваться к изменениям рынка и внедрять новые технологии, что позволяет им сохранять конкурентоспособность.
- Риски и неопределенность: МСП часто сталкиваются с неопределенностью и рисками, связанными с развитием новых бизнес-моделей, продуктов и услуг.
- Важность доступа к финансированию: для развития МСП часто необходимо доступное и недорогое финансирование, которое может быть сложно получить из-за высокого уровня риска для потенциальных инвесторов.

Развитие МСП важно для экономического роста и процветания любой страны, так как МСП способны создавать новые рабочие места, повышать уровень жизни населения, увеличивать экспортные возможности страны и стимулировать инновации. Кроме того, развитие МСП помогает уменьшить монополизацию рынка и снижает зависимость экономики от крупных корпораций.

«К основным видам экономической деятельности относятся оптовая и розничная торговля, строительство, обрабатывающие производства, операции с недвижимым имуществом, транспорт и связь, а также сельское хозяйство» [10].

Для понимания текущей ситуации на российском рынке и выявления основных тенденций

и проблем деятельности экономических субъектов малого и среднего предпринимательства следует обратиться к статистическому анализу их основных показателей, таких как средняя численность работников и годовой оборот. Значения данных показателей представлены в таблице 1, а их динамика визуализирована на рисунках 1 и 2.

Анализируя предоставленные в таблице 1 данные об основных показателях малых и средних предприятий за три года с 2019 по 2021 год, можно сделать определенные выводы о состоянии данного сектора экономики в России.

Первый показатель, который мы рассмотрим, это общая среднегодовая численность работников на малых и средних предприятиях за три года. При анализе данного показателя, можно заметить, что микропредприятия, которые включают предприятия с численностью работников до 15 человек, имеют снижение в среднегодовой численности работников в 2021 году на 10% по сравнению с предыдущим годом. Также в 2020 году мы видим рост числа работников на 9% по сравнению с 2019 годом.

Малые предприятия (без учета микропредприятий), которые включают предприятия с численностью работников от 16 до 100 человек, показали рост численности работников в 2021 году на

3,4% по сравнению с 2020 годом, но уменьшение на 12,2% в 2021 году по сравнению с 2019 годом. Средние предприятия, которые включают предприятия с численностью работников от 101 до 250 человек, имеют более стабильные цифры, с небольшим ростом численности работников в 2020 году, за которым последовало небольшое снижение в 2021 году. Полагаем, что на данную статистику повлияли условия COVID-19. Несмотря на государственную поддержку, многие малые и средние предприятия не смогли устоять в условиях ограничений, связанных с COVID-19.

Темп изменения средней численности работников микропредприятий показывает снижение в 2021 году относительно 2019 и 2020 гг. В сравнении с 2019 г. снижение составило 1,86%, в сравнении с 2020 г. – 10,24%. Темп изменения средней численности работников средних предприятий волатилен и в 2020 г. он показал 20,16% прироста, а в 2021 г. снижение на 4,13%.

При рассмотрении второго показателя – годовой оборот малых и средних предприятий за три года можно наблюдать, что микропредприятия показали значительный рост оборота в 2020 году на 30,7%, но затем последовало снижение на 13,6% в 2021 году по сравнению с предыдущим годом. У малых предприятий было снижение оборота на 15,2% в 2020 году, но затем был рост на 22,9% в 2021 году по сравнению с предыдущим годом. У средних предприятий был рост годового оборота в 2020 году составлял 24,3% и еще больший рост на 23,3% в 2021 году по сравнению с предыдущим годом.

Полагаем, что такие неоднозначные значения показателей в первую очередь можно объяснить влиянием пандемии COVID-19, в различной степени оказываемым на малые и средние предприятия. Так, больше всего от пандемии пострадали малые предприятия, которые столкнулись с сильным падением оборота и вынужденными сокращениями, которые из-за отсутствия фи-

нансовой прочности не удалось сгладить даже с учетом государственной поддержки, об этом мы уже писали выше.

Микропредприятия и средние предприятия, напротив, смогли вполне успешно пережить пандемийный кризис и увеличить численность работников и годовой оборот. В случае микропредприятий это объясняется большей финансовой прочностью их экономической модели при малой численности сотрудников и государственной поддержке. Средние предприятия в свою очередь имеют собственный капитал, достаточный для поддержания предприятия в условиях пандемии.

В целом, можно сделать вывод, что средние предприятия имели более стабильный рост в показателях численности работников и оборота предприятий, чем микро- и малые предприятия. Однако все типы предприятий в разной степени пострадали от последствий пандемии COVID-19, и некоторые из них столкнулись с уменьшением показателей в 2020-2021 годах. При этом в 2021 году практически все предприятия показывают экономический рост, превышающий допандемийный период.

Для более подробного анализа состояния экономики МСП следует обратиться к данным по распределению общей и в расчете на одно предприятие среднегодовой численности работников по видам экономической деятельности. Данные показатели представлены в таблице 2 и на рисунке 3.

Согласно данным, представленным в таблице 2 и на рисунке 3, самыми крупными по численности среди малых и средних предприятий являются предприятия, занятые в сфере торговли и обрабатывающие производства. Они занимают первые места по среднегодовой численности работников, а также по средней численности в расчете на одно предприятие.

Таблица 2. Распределение среднегодовой численности работников малых и средних предприятий по видам экономической деятельности.

ВЭД	Общая среднегодовая численность, тыс. чел.			Средняя численность в расчете на одно предприятие, чел.		
	Малые предприятия		Средние предприятия	Малые предприятия		Средние предприятия
	всего	в том числе микропредп.		всего	в том числе микропредп.	
1	386,9	112,1	216,8	8	3	137
2	71	26,5	33,3	6	2	134
3	1 604,1	582,4	551,4	8	3	134
4	99,6	32,8	27,8	9	4	110
5	118,2	47,4	17	8	4	122
6	1 306,4	703,9	144,1	4	2	96
7	2 631,6	1 477,3	227,8	4	2	48
8	718,1	350,1	103	5	2	118
9	421,1	198,9	25,9	6	3	147
10	407,2	197,9	38,8	5	3	116
11	836,3	450,6	35,6	5	3	67
12	735,2	440	63,9	3	2	109
13	610,1	246,4	53,8	6	3	115
14	21,8	18,6	1,1	2	2	-
15	396,8	208,5	36,3	8	5	160
16	71,3	38	2,8	3	2	122
17	125,4	80,8	3,9	3	2	111
Всего	10 652,4	5 262,3	1 599,7	5	3	101

Расшифровка ВЭД:

1. сельское, лесное хозяйство, охота, рыболовство и рыбоводство;
2. добыча полезных ископаемых;
3. обрабатывающие производства;
4. обеспечение электрической энергией, газом и паром; кондиционирование воздуха;
5. водоснабжение; водоотведение, организация сбора и утилизации отходов, деятельность по ликвидации загрязнений;
6. строительство;
7. торговля оптовая и розничная; ремонт автотранспортных средств и мотоциклов;
8. транспортировка и хранение;
9. деятельность гостиниц и предприятий общественного питания;
10. деятельность в области информации и связи;
11. деятельность по операциям с недвижимым имуществом;
12. деятельность профессиональная, научная и техническая;
13. деятельность административная и сопутствующие дополнительные услуги;
14. образование;
15. деятельность в области здравоохранения и социальных услуг;
16. деятельность в области культуры, спорта, организации досуга и развлечений;
17. предоставление прочих видов услуг.

Источник: составлено авторами на материалах [4].

На втором месте по численности работников — малые и средние предприятия, занятые в сфере гостиничного и ресторанного бизнеса, которые также занимают третье место по средней численности в расчете на одно предприятие. Среди малых и средних предприятий наименее развитым является сектор добычи полезных ис-

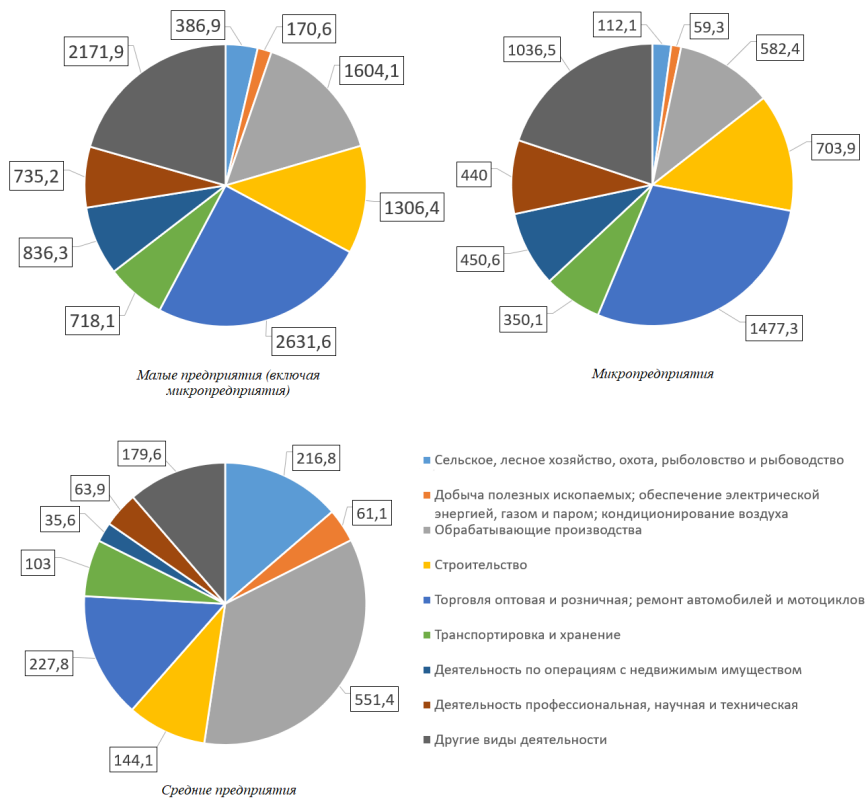


Рис. 3. Общая среднегодовая численность предприятий малого и среднего бизнеса в РФ в 2021 г., тыс. чел. (составлено авторами).

копаемых, а также сфера предоставления прочих видов услуг. Они занимают последние места как по среднегодовой численности работников, так и по средней численности в расчете на одно предприятие.

Сектор обеспечения электрической энергией, газом и паром также не является наиболее развитым, занимая предпоследнее место по средней численности в расчете на одно предприятие.

Секторы сельского хозяйства, водоснабжения, строительства, транспортировки и хранения, операций с недвижимым имуществом, профессиональной, научной и технической деятельности, административной деятельности, образования, деятельности в области здравоохранения

и социальных услуг, деятельность в области информации, связи, культуры, спорта, организации досуга и развлечений занимают среднее положение по средней численности в расчете на одно предприятие.

Таким образом, можно сделать вывод, что наиболее развитыми секторами среди малых и средних предприятий в России являются торговля и обрабатывающие производства, а наименее предпочтительными для МСП – добыча полезных ископаемых и предоставление прочих видов услуг. Секторы гостиничного и ресторанного бизнеса также имеют высокую численность работников и занимают второе место по этому показателю.

Библиографический список

1. Абдуллина С. Н., Сафиуллина К. Г., Гатауллина Л. Р. Малый и средний бизнес республики Татарстан в условиях кризиса // Казанский экономический вестник. – 2016. – 4 (24). – С. 80–87.
2. Боровицкая М. В. Роль налогового планирования в системе экономической безопасности субъектов малого и среднего бизнеса // Экономические науки. – 2023. – № 218. – С. 84–89.

3. Журавлева К. А. Понятие и сущность малого и среднего предпринимательства // Молодой ученый. – 2018. – № 39. – С. 71–72.
4. Малое и среднее предпринимательство в России : Стат. сб. – М. : Росстат, 2022. – 101 с. – URL: https://rosstat.gov.ru/storage/mediabank/mal_pred_2022.pdf (дата обр. 25.07.2023).
5. Петров А. М. Проектные инициативы в контексте развития монопрофильных муниципальных образований // Экономические науки. – 2023. – № 218. – С. 173–175.
6. Петров А. М. Роль государственной поддержки субъектов малого и среднего предпринимательства в целях их ускоренного развития в моногородах // Экономические науки. – 2023. – № 218. – С. 164–166.
7. Петров А. М. Система государственного мониторинга устойчивого развития моногородов // Экономические науки. – 2023. – № 219. – С. 85–87.
8. Петров А. М. Экологические проблемы устойчивого развития моногородов // Экономические науки. – 2023. – № 219. – С. 113–115.
9. Петрова О. А. Проблемы устойчивого развития моногородов в России // Экономические науки. – 2023. – № 219. – С. 126–128.
10. Пиньковецкая Ю. С. Отраслевая структура малого и среднего предпринимательства в России // Научный журнал НИУ ИТМО. Серия Экономика и экологический менеджмент. – 2017. – № 3. – С. 3–13.
11. Пиньковецкая Ю. С. Структурные аспекты развития малого и среднего предпринимательства в России // Научно-технические ведомости СПбГПУ. Экономические науки. – 2017. – Т. 10, № 3. – С. 65–75.
12. Acs Z., Desai S., Hessels J. Entrepreneurship, economic development and institutions // Small Business Economics. – 2008. – No. 31. – P. 219–234.
13. Baumol W. J. Entrepreneurial enterprises, large established firms and other components of the free-market growth machine // Small Business Economics. – 2004. – No. 23. – P. 9–21.