

## СПЕЦИФИКА МАКРОЭКОНОМИЧЕСКИХ ПРОЦЕССОВ В РАЗВИВАЮЩИХСЯ СТРАНАХ В УСЛОВИЯХ ГЛОБАЛИЗАЦИИ

© 2019 Чжан Ифэй

аспирант кафедры Экономической теории и менеджмента  
Московский педагогический государственный университет, Россия, Москва  
E-mail: zd100606@yandex.ru

В данной статье осуществляется оценка макроэкономических процессов развивающихся стран мира в современных условиях глобализации мирохозяйственных связей. Анализируются ключевые показатели, характеризующие экономическую мощь и долгосрочные перспективы развивающихся стран. Осуществляется сравнение ряда показателей развивающихся стран мира со странами с развитой экономикой.

*Ключевые слова:* глобальная экономика, развивающиеся страны, страны с развитой экономикой, экспорт, импорт, промышленное производство.

**Введение.** На современном этапе развития мировой экономики происходят определенные трансформационные преобразования в структуре и динамике мирохозяйственных связей, разделение производственных и торговых процессов в мировой экономике [3].

Это обуславливается единой направленностью развития стран мира в условиях глобализации мирового хозяйства. Если в середине прошлого века ведущее место в системе мировой экономики занимали государства с развитой экономикой, то в последующие 60–70 лет произошли существенные изменения, в рамках которых страны с развивающейся экономикой существенно нарастили собственный экономический потенциал, что способствовало снижению популярности мировой экономики [1].

На сегодняшний день такие страны как Китай, Индия, Бразилия демонстрируют высокие темпы развития национальной экономики и с учетом влияния глобализации постепенно переходят на высокотехнологическое производство, увеличивая свое присутствие на мировых рынках товарной продукции, что позволяет данным странам увеличивать конкурентные преимущества по отношению к развитым странам [2]. Необходимость исследования перспектив и потенциала развивающихся стран в рамках особенностей их макроэкономической политики на современном этапе развития мировой экономики и обуславливает актуальность темы данного научного исследования.

**Изложение основного материала.** Длительное время в мировой экономической систе-

ме главенствующую роль удерживали страны с развитой экономикой, что проявлялось в высоком уровне развития экономики данных стран и высокой доли добавленной стоимости в производимой продукции.

Однако, под влиянием процессов глобализации, развивающиеся страны постепенно начали «отвоевывать» долю на мировом рынке в частности и в мировой экономике в целом.

В рамках полноты раскрытия темы данной научной статьи осуществим анализ структуры мирового ВВП по видам экономик за период с 1980 по 2019 год соответственно.

Для чего воспользуемся диаграммой (Рисунок 1), на которой наглядно отображена доля развивающихся стран и стран с развитой экономикой в мировом ВВП за анализируемый временной период. Как можно увидеть из диаграммы за исследуемый временной период произошли следующие трансформации в структуре и динамике мирового ВВП:

- мировой ВВП вырос на 691% или 76,95 триллионов, с 11,13 трлн. долларов в 1980 году до 88,08 трлн. долларов по итогам 2019 года (прогноз) соответственно;
- ВВП стран с развитой экономикой увеличился за период на 527% или 44,59 трлн. долларов США, с 8,45 трлн. долларов в 1980 году до 53,04 трлн. долларов по итогам 2019 года. Доля ВВП данных стран в мировом ВВП снизилась на 16 п.п. с 76% в 1980 г. до 60% по итогам 2019 года;
- ВВП стран с развивающейся и переходной экономикой увеличился за период на 1202% или 32,35 трлн. долларов США, с 2,69 трлн. долларов

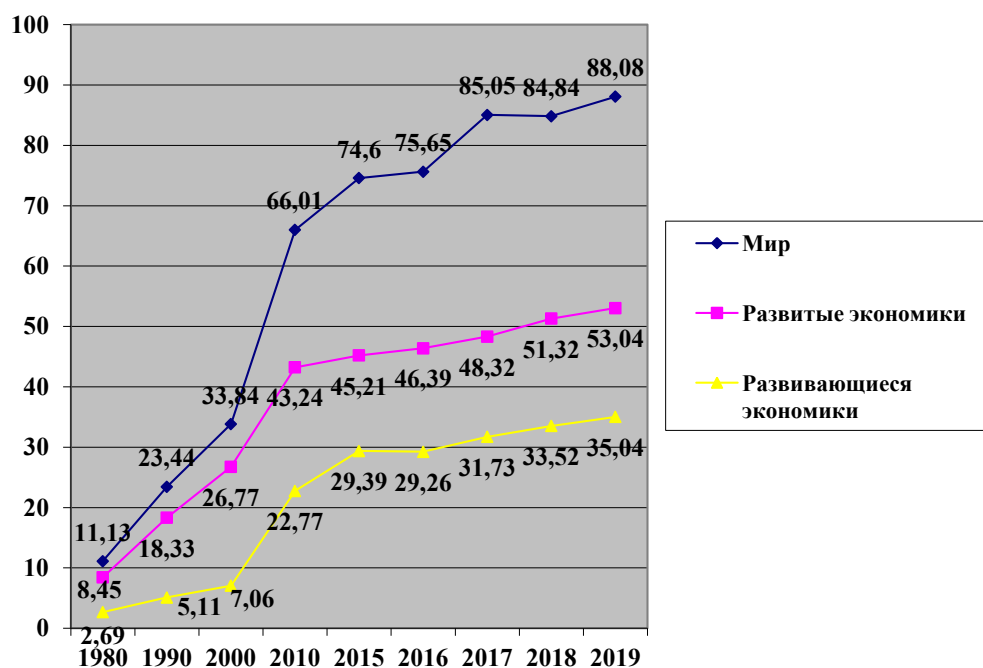


Рисунок 1. Структура мирового ВВП по типам экономик (трлн. долларов США) [6]

в 1980 году до 35,04 трлн. долларов по итогам 2019 года. Доля ВВП данных стран в мировом ВВП увеличилась на 16 п.п. с 24% в 1980 г. до 40% по итогам 2019 года.

Для более предметного восприятия анализируемых процессов осуществим анализ темпов роста производства по типам экономик за период с 2010 по 2018 год.

Для чего воспользуемся диаграммой (Рисунок 2), на которой наглядно отображены темпы роста промышленного производства по типам экономик за анализируемый временной период. Как можно увидеть из диаграммы, за отчетный период произошли следующие трансформации и преобразования в системе мирового роста промышленного производства:

- прирост промышленного производства в мировой экономике за исследуемый период снизился с 4,3% в 2010 году до 3,1% по итогам 2018 года соответственно, это полностью соответствует замедлению темпов роста ВВП в последние годы по сравнению с предыдущими десятилетиями;

- весь исследуемый период темы прироста промышленного производства стран с развитой экономикой были несколько меньше среднемировых. Но тенденция также соответствует мировым показателям — снижение на 0,5 п.п., с 2,6% в 2010 году до 2,1% по итогам 2018 года;

- в свою очередь темпы роста промышлен-

ного производства развивающихся стран были существенно выше общемировых, однако также испытывают тенденцию к снижению. Так за период с 2010 года по 2018 год темпы роста промышленного производства сократились на 3,2 п.п., с 7,6% до 4,6% соответственно.

Данные преобразования полностью соответствуют изменениям в структуре мирового ВВП последних лет. Доля развивающихся стран неуклонно растет, т.к. им присущи более высокие темпы производства товарной продукции. В свою очередь развитые страны теряют долю в мировом ВВП из-за более низких темпов промышленного производства.

В рамках полноты раскрытия темы данной научной статьи осуществим анализ доли импорта и экспорта развивающихся стран в общей структуре мировой торговли с 2000 по 2017 год соответственно.

Для чего воспользуемся диаграммой (Рисунок 3), на которой наглядно отображена доля развивающихся стран в общей структуре мировой торговли за анализируемый временной период. Как можно увидеть из диаграммы за исследуемый период доля развивающихся стран в мировом экспорте выросла на 11 п.п., с 31% в 2000 году до 42% по итогам 2017 года соответственно. В свою очередь также существенно увеличилась доля импорта — на 14 п.п., с 27% в 2000 году до 41% по итогам 2017 года.

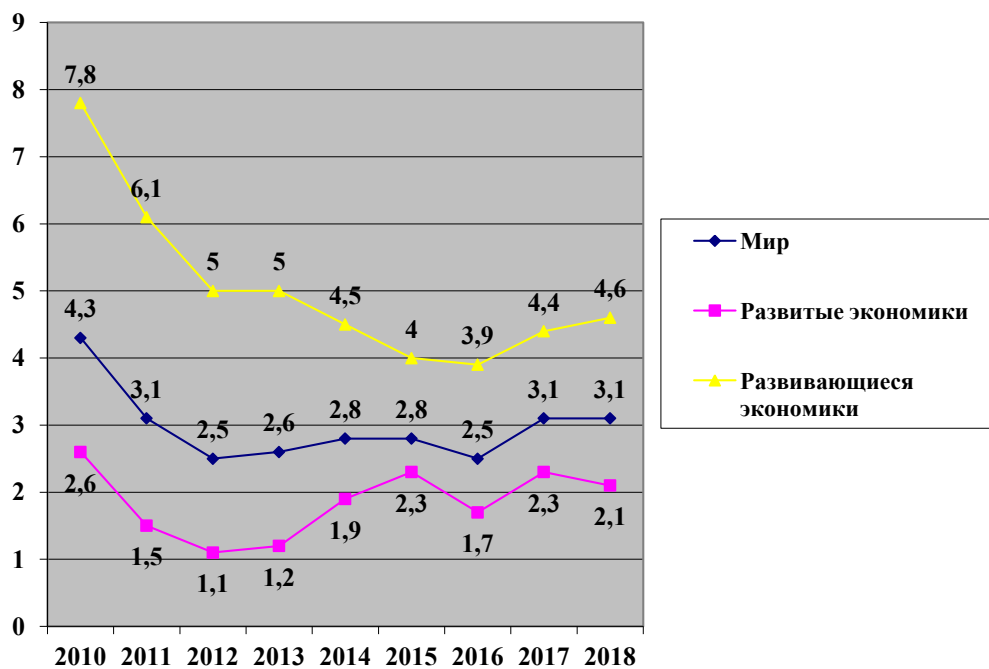


Рисунок 2. Рост мирового производства по типам экономик (в % к предыдущему году) [7]

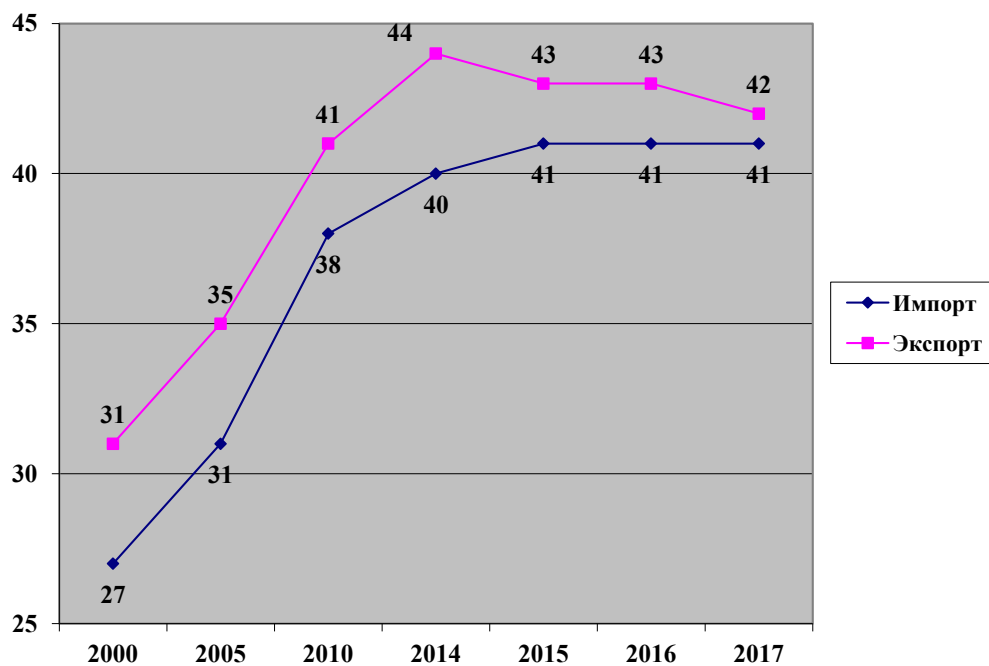


Рисунок 3. Доля развивающихся стран в мировом экспорте и импорте товаров (%) [4]

Из чего можно заключить, что, невзирая на существенный прирост промышленного производства в развивающихся странах, они все еще уступают развитым странам в объемах экспорта. Что характеризуется превалированием в структуре экспорта развитых стран продукции с высоким уровнем добавленной стоимости и услуг. В то время как в структуре экспорта развивающихся стран преобладает сырье и продукция с низким уровнем добавленной стоимости

Проанализируем один из ключевых макроэкономических показателей характеризующих уровень экономического развития развивающихся стран, а именно уровень инфляции.

Для чего воспользуемся диаграммой (Рисунок 4), на которой наглядно отображены темпы инфляции: мировые, стран с развитой экономикой и развивающихся стран за период с 2015 года по 2019 год соответственно. Как можно увидеть из диаграммы, за отчетный период произошли следующие трансформации и преобразования в рамках темпов инфляции:

- ускорились мировые темпы инфляции на 0,7 п.п., с 2,1% в 2015 году до 2,8% по итогам 2019 года;

- весь исследуемый период темпы инфляции стран с развитой экономикой были несколько меньше среднемировых. Но тенденция также

соответствует мировым показателям — рост на 0,9 п.п., с 0,2% в 2010 году до 2,1% по итогам 2018 года;

- в свою очередь темпы инфляции развивающихся стран были существенно выше общемировых, и испытывают тенденцию к снижению. Так за период с 2010 года по 2018 год темпы инфляции сократились на 3,2 п.п., с 7,6% до 4,6% соответственно.

Одним из качественных показателей эффективности развития экономики является приток иностранных инвестиций. Проанализируем изменение доли развивающихся стран в рамках притока прямых иностранных инвестиций в экономику за период с 2006 по 2017 год (Рисунок 5). Как можно увидеть из диаграммы за отчетный период произошел существенный рост доли развивающихся стран в общем объеме привлеченных прямых иностранных инвестиций на 18 п.п. с 29% в 2006 году до 47% по итогам 2017 года. Что обуславливается более высокими темпами промышленного производства и как итог более высоким уровнем доходности.

**Заключение.** По итогам проведенного анализа в рамках данной темы научной статьи можно сделать следующие выводы:

- особенностью макроэкономических процессов развивающихся стран в современных

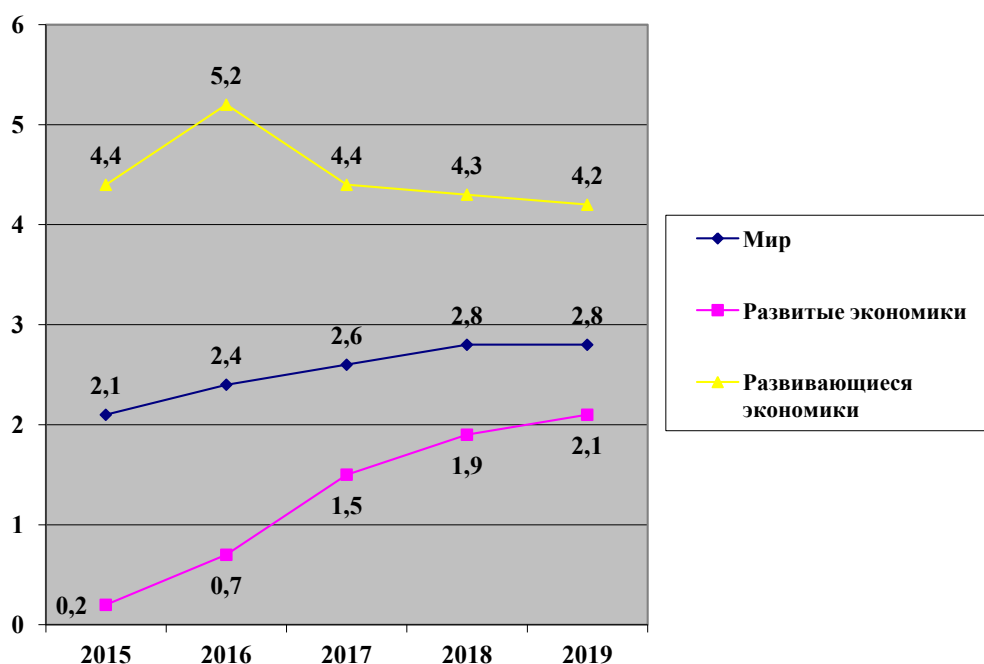


Рисунок 4. Динамика инфляции по типам экономик (%) [8]

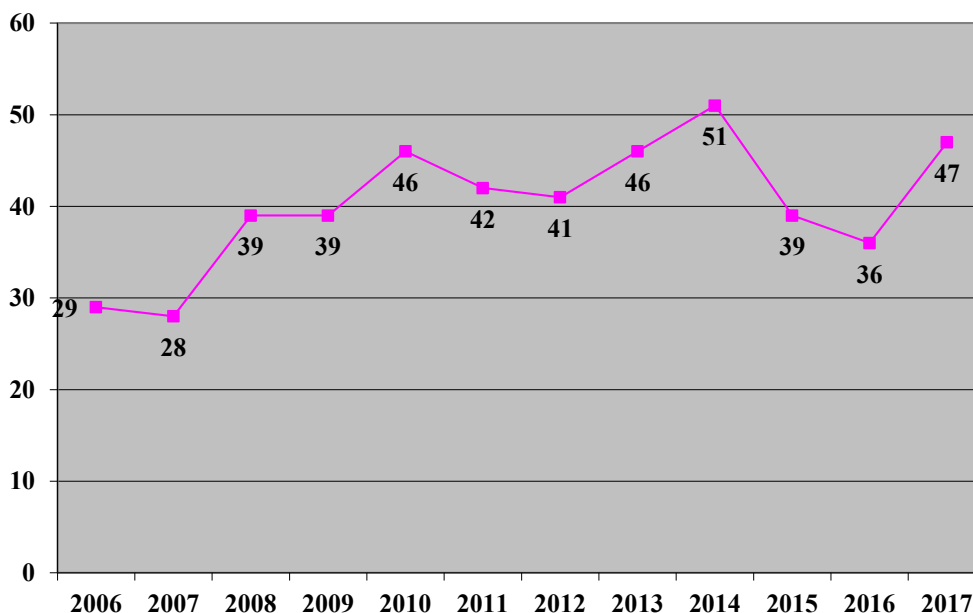


Рисунок 5. Доля развивающихся стран в мировом объеме поступлений прямых иностранных инвестиций (%) [5]

условиях глобализации мирохозяйственных связей являются более высокие темпы промышленного производства, нежели в развитых странах, а также, ежегодно увеличивающаяся доля в мировом ВВП. Что обуславливается более низкими издержками на трудовые ресурсы и близостью ресурсных кластеров;

- также отличительной чертой развивающихся экономик является преобладание экспортных объемов над объемами импорта. А также высокая доля ресурсной составляющей и продукции с низкой добавленной стоимостью в структуре экспорта;

- ко всему прочему развивающиеся экономики характеризуются более высокой степенью привлечения инвестиционных ресурсов, что обуславливается более высоким темпом прироста промышленного производства и как итог более высокой доходностью и прибыльностью вложенных средств;

- в целом необходимо отметить, что сохраняя данные темпы в ближайшее время, развивающиеся страны обойдут страны с развитой экономикой в рамках объемов ВВП и объемов экспортно-импортных процессов.

### Библиографический список

1. Борисов А.В. Перспективы государственной поддержки процесса индустриализации в контексте внешне-торговой политики развивающихся стран [Электронный ресурс] — Режим доступа: <https://cyberleninka.ru/article/n/perspektivy-gosudarstvennoy-podderzhki-protsesssa-industrializatsii-v-kontekste-vneshnetorgovoy-politiki-razvivayuschih-sya-stran> (Дата обращения: 15.03.2019)
2. Гординеко Д.В. Возможный подход к сравнительной оценке экономической мощи ведущих развитых и развивающихся стран мира [Электронный ресурс] — Режим доступа: <https://cyberleninka.ru/article/n/vozmozhnyy-podhod-k-sravnitelnoy-otsenke-ekonomicheskoy-moschi-veduschih-razvityh-i-razvivayuschih-sya-stran-mira> (Дата обращения: 15.03.2019)
3. Куликов М.М. Промышленная политика в развитых и развивающихся странах: тенденции и перспективы развития [Электронный ресурс] — Режим доступа: <https://cyberleninka.ru/article/n/promyshlennaya-politika-v-razvityh-i-razvivayuschih-sya-stranah-tendentsii-i-perspektivy-razvitiya> (Дата обращения: 15.03.2019)
4. Developing economies' participation in world trade [Электронный ресурс] — Режим доступа: [https://www.wto.org/english/res\\_e/statis\\_e/wts2016\\_e/wto\\_chapter\\_06\\_e.pdf](https://www.wto.org/english/res_e/statis_e/wts2016_e/wto_chapter_06_e.pdf) (Дата обращения: 15.03.2019)

5. FDI inflows, by region and economy, 1990–2017 [Электронный ресурс] — Режим доступа: FDI inflows, by region and economy, 1990–2017 (Дата обращения: 15.03.2019)
6. GDP, current prices [Электронный ресурс] — Режим доступа: <https://www.imf.org/external/datamapper/NGDPD@WEO/OEMDC/ADVEC/WEOWORLD> (Дата обращения: 15.03.2019)
7. Trade and development report 2018 [Электронный ресурс] — Режим доступа: [https://unctad.org/en/PublicationsLibrary/tdr2018\\_en.pdf](https://unctad.org/en/PublicationsLibrary/tdr2018_en.pdf) (Дата обращения: 15.03.2019)
8. World Economic Situation and Prospects 2018 [Электронный ресурс] — Режим доступа: [https://www.un.org/development/desa/dpad/wp-content/uploads/sites/45/publication/WESP2018\\_Full\\_Web-1.pdf](https://www.un.org/development/desa/dpad/wp-content/uploads/sites/45/publication/WESP2018_Full_Web-1.pdf) (Дата обращения: 15.03.2019)