

## Мониторинг инновационно-инвестиционного потенциала Республики Кореи как экономического партнера России

© 2017 Атюков Игорь Геннадьевич  
Российский университет дружбы народов  
117198, г. Москва, ул. Миклухо-Маклая, д. 6  
E-mail: oet2004@yandex.ru

Цель исследования - выявление перспективных возможностей для повышения, прежде всего, инвестиционного и научно-технического сотрудничества российско-южнокорейского торгового экономического оборота.

*Ключевые слова:* прямые иностранные инвестиции, технологическое развитие, инновации, инвестиционный климат, внешнеторговый оборот, торговое сальдо, экспорт, импорт.

Современные условия экономического развития экономики каждого конкретного государства во многом, а иногда и в большем зависит от внешнеэкономического сотрудничества с остальными странами. В условиях глобализации большинство стран с целью развития отечественной экономики ориентируется на внешнеэкономическую деятельность и международное сотрудничество, для достижения эффективных показателей в данных областях создаются межправительственные и международные организации, способствующие координации внешнеэкономического сотрудничества. За последние несколько десятилетий привлечение инвестиционных зарубежных партнеров для развития совместных проектов стало одним из ключевых аспектов эффективности экономического развития национальной экономики. Сотрудничество в сфере инвестиций позволяет участникам комбинировать имеющиеся ресурсы каждого для достиже-

ния желаемого общего результата, которого невозможно достичь в таких объемах и с таким качеством при прочих равных условиях без коллективного участия.

Каждое государство, имеющее развитую экономику, стремится найти для себя собственный сценарий общего развития, направленный на поддержку национальной промышленности, основываясь на внедрении в производство современных инновационных высокотехнологичных систем<sup>1</sup>.

Огромная территория России с ее природными запасами органического сырья, с одной стороны, и высокие инновационные достижения в технологическом развитии Республики Кореи - с другой, являются объективными факторами для развития сотрудничества в инвестиционной и технологической сферах. Помимо технологического оснащения, южнокорейское государство обладает благоприятным инвестиционным климатом, квалифицированной рабочей силой, развитым

**Таблица 1. Основные внешнеторговые показатели России и Республики Кореи в 2013 г.**

| Показатели                             | Единица измерения             | Россия | Республика Корея | Соотношение показателей РК/РФ |
|--|-------------------------------|--------|------------------|-------------------------------|
| Внешнеторговый оборот                  | Млрд долл.                    | 856    | 1073,9           | 1,2                           |
|  | Место в мире                  | 14     | 10               | 0,7                           |
|  | % к предыдущему году - какому | -0,9   | +0,6             | -                             |
| Экспорт                                | Объем, млрд долл.             | 515    | 557,3            | 1,1                           |
|  | Доля в мировом экспорте, %    | 2,8    | 3                | 1,1                           |
|  | Место в мировом экспорте      | 10     | 9                | -                             |
| Импорт                                 | Объем, млрд долл.             | 341    | 516,6            | 1,5                           |
|  | Доля в мировом импорте, %     | 1,8    | 2,7              | 1,5                           |
|  | Место в мировом импорте       | 17     | 9                | -                             |
| Торговое сальдо                        | Млрд долл.                    | 174    | 40,7             | 0,2                           |
| Резервные активы                       | Млрд долл.                    | 515,6  | 341,8            | 0,6                           |
| ВВП по ППС                             | Трлн долл.                    | 2,54   | 1,67             | 0,6                           |
|  | Место в мире                  | 7      | 13               | -                             |
| Трудовые ресурсы                       | Млн чел.                      | 75,29  | 25,86            | 0,3                           |
| Место в рейтинге конкурентоспособности |                               | 42     | 22               | 0,5                           |
| Ставка кредитования                    | %                             | 9,3    | 4,7              | 0,4                           |
|  | Место в мире                  | 95     | 144              | -                             |

Таблица 2. Объемы экспорта товаров и услуг из Республики Кореи в 2013 г.

| Место в мире | Страна   | Объем экспорта, млрд долл. | % от экспорта РК |
|--------------|----------|----------------------------|------------------|
| 1            | Китай    | 145,9                      | 26,1             |
| 2            | США      | 62                         | 11,1             |
| 3            | Япония   | 34,6                       | 6,2              |
| 4            | Гонконг  | 27,7                       | 5                |
| 5            | Сингапур | 22                         | 3,9              |
| 10           | Россия   | 11,1                       | 1,9              |

научным сектором, близким географическим расположением относительно нашей страны.

Для более детального рассмотрения Республики Кореи (РК) в качестве перспективного инвестиционного партнера России автор проанализировал ряд внешнеторговых экономических показателей двух стран, определив место каждой страны в мировой экономике: внешнеторговый оборот, размер экспортно-импортных операций, уровень валового внутреннего продукта, торговое сальдо, положение в мировых рейтингах, резервные активы и др. (табл. 1)<sup>2</sup>.

Как показал проведенный анализ, внешнеторговый оборот Республики Кореи в 2013 г. составил 1073,9 млрд долл., что позволило ей войти в десятку крупнейших стран - участниц внешнеторгового оборота. При этом по отношению к предыдущему году объем внешнеторгового оборота вырос на 0,6 %, в отличие от России.

Республика Корея, придерживаясь экспортно-ориентированного курса развития экономики, по итогам 2013 г. занимает 9-е место в рейтинге стран-экспортеров с долей в мировом экспорте в 3 %, объем экспортируемых товаров и услуг составил 557,3 млрд долл.

Основными продуктами экспорта являются: полупроводники, беспроводное телекоммуникационное оборудование, автомобили, автозапчасти, компьютеры и комплектующие, бытовая техника, морские суда, продукты нефтехимии.

На 1-м месте по объемам экспорта находится Китай с показателем 145,9 млрд долл. - 26,1 % от всего объема экспорта Республики Кореи. Далее, с показателями более чем в 2 раза меньшими (62 млрд долл.) находятся Соединенные Штаты Америки - 11,1 %, 3-е место занимает Япония - 34,6 млрд долл., 4-е место - Гонконг с показателем

27,7 млрд долл. - 5 %, на 5-м месте находится Сингапур - 22 млрд долл. - 3,9 %. Российская Федерация занимает 10-е место - 11,1 млрд долл. - 1,9 % от всего объема южнокорейского экспорта. В табл. 2 представлено ранжирование различных стран мира по объему экспорта товаров и услуг из Республики Кореи<sup>3</sup>.

На рис. 1 изображена составленная автором на основе статистических данных диаграмма внешнеторгового оборота между Республикой Корея и Российской Федерацией в 2013 г.

Как показало проведенное исследование, для определения инвестиционной привлекательности страны в мировой практике принято рассчитывать ряд индексов, таких как: индекс экономической свободы (The Heritage Foundation), индекс Global Competitiveness (World Economic Forum), индекс Группы Всемирного банка (Doing business).

В рейтинге The Heritage Foundation по состоянию на начало 2015 г. Республика Корея занимает 29-е место с общим показателем 71,5 из 100, это на 0,3 % выше, чем в прошлом году. Данный показатель выше среднемирового (60,4) и позволяет отнести страну ко второй категории (mostly free). Среди стран Азиатско-Тихоокеанского региона Республика Корея находится на 7-м месте.

Самым главным преимуществом Республики Кореи, по данным The Heritage Foundation, является упрощенная система ведения бизнеса (87,9 из 100), чему способствуют развитая нормативно-правовая база и современные модернизированные многофункциональные центры поддержки предпринимательства - процедура открытия бизнеса занимает в среднем 4 дня. По этому показателю страна находится на 13-м месте в мире, для сравнения, Россия занимает только 40-е место.

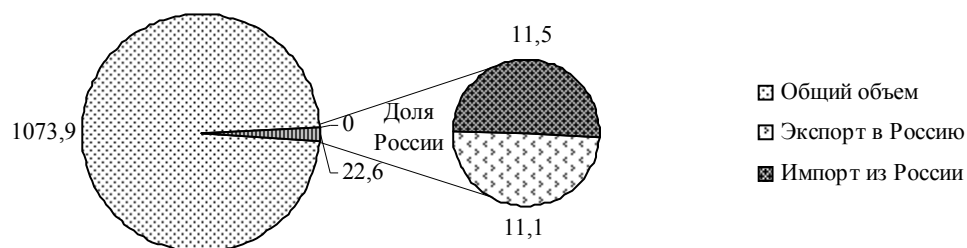


Рис. 1. Внешнеторговый оборот между Республикой Корея и Российской Федерацией, 2013 г., млрд долл.

Улучшилась также ситуация с регулированием рынка труда, но незначительно, за один год страна переместилась со 146-го на 135-е место, не достигнув, впрочем, максимального своего показателя 2006 г. - 94-е место. По данному показателю на сегодняшний день Россия опережает Республику Корею и занимает 104-е место.

Улучшилась ситуация регулирования и защиты права собственности юридических и физических лиц на территории страны, по данному показателю Республика Корея занимает 25-е место в мире, Российская Федерация находится на 138-м.

Практически неизменной на протяжении последних 15 лет остается ситуация с проблемой коррумпированности и влиянием коррупции на свободный рынок. По данному показателю Республика Корея находится на 45-м месте, Российская Федерация - на 132-м.

Налоговые условия, по данным The Heritage Foundation, немного хуже, чем в среднем по миру. Ставка подоходного налога составляет 35 %, а налог на прибыль хозяйствующих субъектов в отдельных случаях может достигать 22 %. Общее налоговое бремя оценивается в 26,8 % от доходов. Республика Корея находится на 129-м месте в мире по налоговым условиям, Российская Федерация - на 44-м.

Уровень государственных расходов составляет 32,7 % от общего объема внутреннего производства, государственный долг равен 37 % от ВВП -

92-е место в мире, в Российской Федерации госрасходы составляют 37,5 %, государственный долг эквивалентен 13 % от ВВП - 119-е место.

Условия внешнеэкономической торговли менее привлекательны, нежели в целом по миру. Республика Корея активно стремится к упрощению таможенных процедур, придерживаясь своей стратегии развития "World's Best Customs". Тем не менее средняя тарифная ставка в Республике Корею - 8,7 %, в мировом рейтинге стран по уровню свободной торговли Республика Корея занимает 116-е место. Российская Федерация находится на 104-м месте, со средней ставкой 5 %.

Иностраные инвестиции в Республике Корею во многом зависят от политики государства, в некоторых случаях в определенных сферах иностранные инвестиции могут быть ограничены. По уровню открытости экономики для иностранных инвесторов страна занимает 47-е место, Россия находится на 158-м месте.

Особого внимания заслуживает рейтинг Республики Кореи по показателю финансовой свободы (financial freedom). По данному показателю страна находится на 3-м месте, отставая лишь от Гонконга и Австралии, Россия занимает 131-е место. На рис. 2 представлена диаграмма соотношения показателей в мировом рейтинге на основании индекса экономической свободы (The Heritage Foundation) Российской Федерации и Республики Кореи<sup>4</sup>.



Рис. 2. Соотношение показателей Российской Федерации и Республики Кореи в мировом рейтинге The Heritage Foundation

Как показал проведенный анализ, в соответствии с рейтингом Global Competitiveness Республика Корея в 2013 г. занимала 26-е место по уровню конкурентоспособности из 144 оцениваемых стран с общим балом 5,0 из 7 возможных. Российская Федерация находится на 53-м месте с индексом 4,4<sup>5</sup>.

По уровню защиты права собственности Республика Корея занимает 66-е место, Россия находится на 114-м месте. По степени коррупционной составляющей Республика Корея занимает 69-е место, Российская Федерация - 92-е. По уровню независимости системы правосудия Республика Корея находится на 82-м месте, Российская Федерация занимает лишь 109-ю позицию.

Эффективность правительства в Республике Корею оценивается чуть выше среднемирового уровня: 3,1 против 3,08, что позволяет ей занять 104-е место в мире по данному показателю. Россия находится на 97-м месте, преимущество нашей страны в данном случае, по оценкам World Economic Forum, заключается в транспарентности (прозрачности) принимаемых решений, исключительно по этому дополнительному показателю Россия находится на 68-м месте, Республика Корея лишь на 133-м.

Уровень безопасности в Республике Корею в 2013 г. оказался значительно выше среднего: 4,4 против 3,6, в общем рейтинге стран - 83-е место. Российская Федерация - на 98-м месте с показателем 4,1.

В Республике Корею уровень защиты интересов инвесторов довольно высокий, страна находится на 45-м месте, Российская Федерация занимает 95-ю строчку мирового рейтинга.

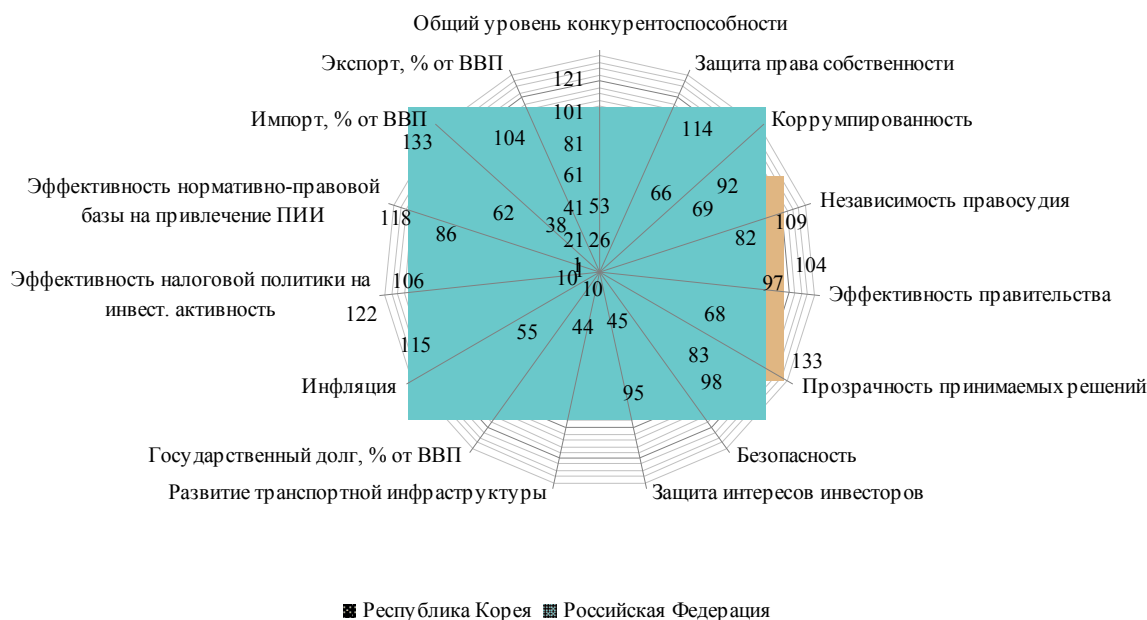
Стоит обратить внимание на высокие показатели развития транспортной системы в Республике Корею, страна занимает 10-е место в мире по развитию транспортной инфраструктуры. Российская Федерация находится на 44-м месте.

Что касается государственного долга Республики Корею в процентном отношении к ВВП страны, то данные World Economic Forum близки к данным The Heritage Foundation - 36,7 % - 55-е место в мире. Государственный долг Российской Федерации равен 13,4 % от ВВП - 10-е место.

Показатель годовой инфляции является в Республике Корею самым низким относительно остальных 144 стран, в процентном выражении инфляция в 2013 г. составила 1,3 % - 1-е место. В России за тот же период времени подорожание товаров и услуг достигло 6,8 %, что соответствует 115-му месту.

Эффективность налоговой политики в обеих странах находится на достаточно низком уровне. Так, в Республике Корею система налогообложения слабо способствует стимулированию инвестиционной деятельности, по этому критерию страна находится на 106-м месте, Российская Федерация занимает 122-е место.

Малозффективна также нормативно-правовая база для привлечения прямых иностранных ин-



**Рис. 3. Показатели Российской Федерации и Республики Корею в мировом рейтинге Global Competitiveness (World Economic Forum)**

вестиций, Республика Корея по этому критерию находится на 86-м месте, Россия - на 118-м.

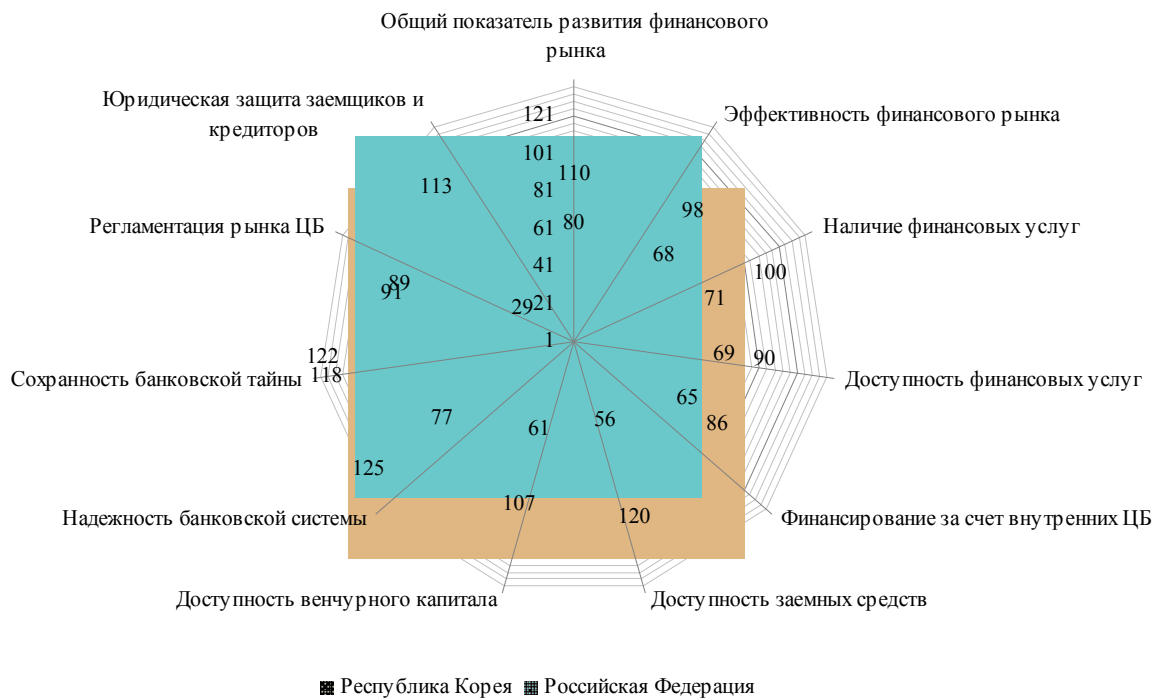
Импортные операции в процентном выражении от ВВП в Республике Корее составили 50,9 % - 62-е место в мировом рейтинге, в России - 22,1 % - 133-е место. Объем экспорта Республики Кореи составил 55 % от ВВП - 38-е место, российский экспорт эквивалентен 27,8 % от ВВП - 104-е место<sup>6</sup>. На рис. 3 изображена составленная автором диаграмма соотношения показателей Российской Федерации и Республики Кореи в мировом рейтинге Global Competitiveness.

Более подробно рассмотрим показатели развития финансовых рынков по данным World Economic Forum. По общим показателям развития финансового рынка Республика Корея занимает 80-е место в мире, показатель в баллах чуть выше среднего: 3,8 при максимальных 7. Россия по данному критерию находится на 110-м месте с показателем 3,5.

Исследование показало, что эффективность южнокорейских финансовых рынков позволяет ей занять в мировом рейтинге 98-е место, Россия находится на 68-м месте. По наличию финансовых услуг Республика Корея находится на 100-й позиции, Российская Федерация - на 71-й. По доступности финансовых услуг Республика Корея также отстает от нашей страны и занимает 90-е место, Россия - на 69-м месте.

Более развито в Республике Корее финансирование за счет внутреннего рынка ценных бумаг, страна находится на 65-м месте, российский финансовый рынок отстает и занимает 86-е место в мировом рейтинге. По уровню доступности заемных средств Республика Корея находится в конце рейтинга и занимает 120-е место из 144 стран. В Российской Федерации привлечение заемных средств значительно доступнее, страна занимает 56-е место. Доступность венчурного капитала в Республике Корее также оставляет желать лучшего - 107-е место в мире, Россия занимает 61-е место.

По уровню надежности банковской системы Республика Корея опережает Россию и занимает 77-е место в мире, Россия - 125-е. Для определения "надежности" банковской системы учитывались показатели по нескольким аспектам. В частности, по уровню обеспечения сохранности банковской тайны у Республики Кореи 122-е место, у Российской Федерации - 118-е. По уровню регламентирования рынка ценных бумаг Республика Корея занимает 89-е место, Российская Федерация - 91-е место. Как мы видим, показатели по приведенным выше аспектам примерно одинаковые в обеих странах, однако распределение на 77-е и 125-е место обеспечило индексы юридической защиты прав заемщиков и кредиторов (legal right index): Республика Корея - на 29-м месте, Россия - на 113-м месте. На рис. 4



**Рис. 4. Показатели развития финансовых рынков Российской Федерации и Республики Кореи относительно мирового рейтинга**

изображена составленная автором диаграмма соотношения показателей развития финансовых рынков между исследуемыми странами в мировом рейтинге, по данным World Economic Forum<sup>7</sup>.

Далее рассмотрим соотношение между странами, основанное на индексе Группы Всемирного банка (Doing Business 2015). В рейтинге стран по степени благоприятности условий для ведения предпринимательской деятельности Республика Корея в 2014 г. занимает 5-е место из 189 стран, на две строчки выше прошлогоднего уровня, с показателем 83,40 из 100. Российская Федерация занимает 62-ю позицию, что на 30 строчек выше прошлогоднего показателя (табл. 3)<sup>8</sup>.

**Таблица 3. Рейтинг стран по степени благоприятности условий для ведения предпринимательской деятельности**

| Место в мире (2014) | Страна                      | Место в мире (2013) |
|---------------------|-----------------------------|---------------------|
| 1                   | Сингапур                    | 1                   |
| 2                   | Новая Зеландия              | 3                   |
| 3                   | Гонконг                     | 2                   |
| 4                   | Дания                       | 5                   |
| 5                   | <b>Республика Корея</b>     | 7                   |
| 62                  | <b>Российская Федерация</b> | 92                  |

Проведенный автором анализ показал, что по уровню упрощенности процедуры регистрации бизнеса Республика Корея занимает 17-е место в мире, при этом необходимо обратить внимание на отсутствие требований к минимальному размеру уставного капитала. Российская Федерация занимает 34-е место, минимальный размер уставного капитала составляет 10 тыс. руб.

Процедура получения разрешения на строительство в Республике Корея четко регламентирована и не является барьером для строительной деятельности, по данному показателю Республика Корея занимает 12-е место. Россия занимает лишь 156-е место из 189 стран, так как в стране существуют серьезные барьеры, которые препятствуют процессу получения разрешения на строительство.

В докладе Doing Business 2015 также отмечаются достижения Республики Кореи в упрощении процессуальных действий, направленных на регистрацию прав собственности, положительный результат был достигнут благо-

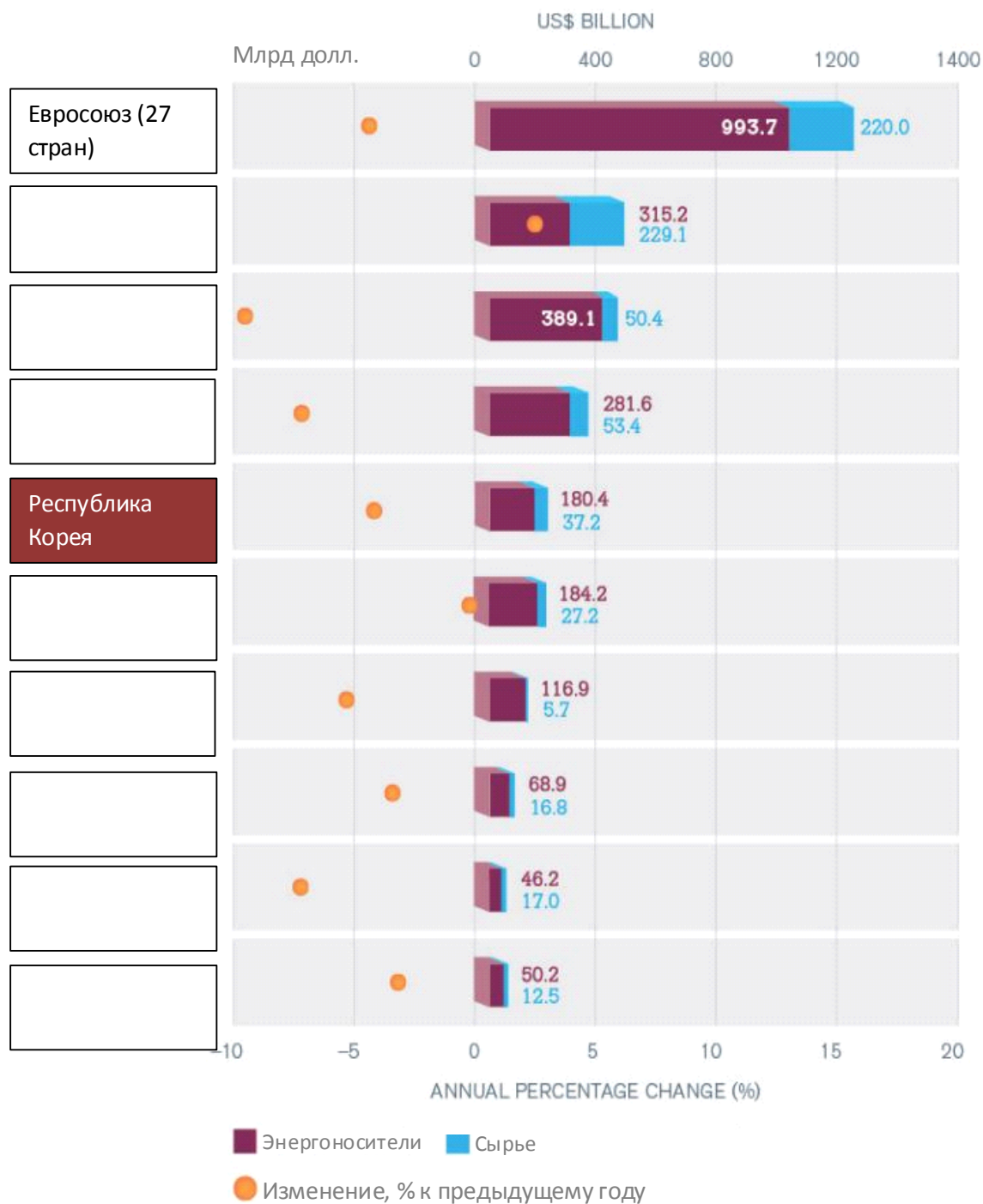
даря проведению реформы оптимизации внутренней работы государственных органов. В этом же документе сообщается, что благодаря принятым нормативно-правовым документам в Республике Корея удалось значительно расширить полномочия акционеров в управлении компанией<sup>9</sup>.

Отмечается положительный опыт Республики Кореи в процедурах оформления перехода права собственности на объект, для чего назначается должностное лицо, являющееся ответственным в полной мере за проведение операций с объектом собственности. Сократилось также время, необходимое для перерегистрации объекта права собственности.

Республика Корея занимает 9-е место по объему импорта в мировом рейтинге стран, по результатам 2013 г. в страну было импортировано товаров и услуг на сумму 516,6 млрд долл., что соответствует 2,7 % от общего объема мирового импорта. В соотношении с 2005 г. уровень импорта товаров увеличился на 168 %. Основными продуктами, импортируемыми в Республику Корею в 2013 г., стали: органические химические соединения, техника, электроника и электронное оборудование, энергоносители, металл, транспортное оборудование. В табл. 4 представлены основные импортеры Республики Кореи в 2013 г. Первое место занимает Китай, объем импорта товаров и услуг равен 83,1 млрд долл., что составляет 16,1 % от всего импорта в Республику Корею. На втором месте Япония - 60 млрд долл., 11,6 %. Третья позиция - США с объемом импорта 41,5 млрд долл., что составляет 8 % от всего импорта в страну. Четвертое и пятое места - Саудовская Аравия и Катар, 37,6 (7,3 %) и 25,9 (5 %) млрд долл., соответственно<sup>10</sup>.

**Таблица 4. Основные импортеры товаров и услуг Республики Кореи (РК), 2013 г.**

| № п/п | Страна            | Объем импорта, млрд долл. | % от импорта РК |
|-------|-------------------|---------------------------|-----------------|
| 1     | Китай             | 83,1                      | 16,1            |
| 2     | Япония            | 60                        | 11,6            |
| 3     | США               | 41,5                      | 8               |
| 4     | Саудовская Аравия | 37,6                      | 7,3             |
| 5     | Катар             | 25,9                      | 5               |
| 12    | <b>Россия</b>     | <b>11,5</b>               | <b>2,2</b>      |



**Рис. 5. Крупнейшие мировые импортеры энергоносителей и сырья в мире, 2013 г.**

Стоит обратить внимание, что экспортно-ориентированная Республика Корея в большей степени находится в зависимости от поставок импорта из государства Катар, в то время как Катар в рейтинге экспортеров Республики Кореи занимает лишь 65-е место с показателем в 852 млн долл. Такая ситуация с внешнеторговым сотрудничеством является неблагоприятной с экономической точки зрения, и недавние события с введением санкций продемонстрировали опасность отсутствия баланса

в экономических интересах при ведении внешне-торгового оборота между странами.

Таким образом, Российская Федерация в данном случае имеет потенциальную возможность замещения части поставок импорта из Катара, поскольку импорт и экспорт России и Республики Кореи более взаимозависимы. Россия занимает 12-е место с показателем 11,5 млрд долл., что составляет 2,2 % от всего импорта в южно-корейское государство.

Торговое сальдо Республики Кореи в 2013 г. составило 40,7 млрд долл. На рис. 5 представлена диаграмма крупнейших импортеров энергоносителей и сырья: Республика Корея занимает 5-е место в мире по объемам импорта энергоносителей и сырья в 2013 г. с общим показателем 217,6 млрд долл., опережая Индию на 6,2 млрд долл. Такие показатели свидетельствуют о высокой зависимости Республики Кореи от импортных поставок энергоносителей и сырья, т.е. от того товара, который может в большом объеме предложить Российская Федерация.

Из проведенного исследования вытекает вывод о том, что перспективные возможности в развитии экспортно-импортных взаимоотношений между Россией и Республикой Кореей обусловлены, прежде всего, усилением экономической и политической роли России в мировом сообществе. Необходимо отметить, что основой экономики инновационного типа является научная, научно-техническая и инновационная деятельность, которая обеспечивает получение новых знаний, трансформируемых в современные технологии производства и нематериальные активы. Это способствует поиску новых выгодных направлений сотрудничества со странами, находящимися в азиатском регионе, в том числе укреплению и развитию российско-южнокорейских отношений. При этом следует отметить вза-

имовыгодность подобных отношений. Так, Россия заинтересована в получении от Республики Кореи необходимых инвестиций и технологических инноваций, а Корея - в освоении российского рынка, что особенно актуально для ее предпринимателей в условиях антироссийских санкций.

<sup>1</sup> См.: Мазилев Е.А. Зарубежный опыт стимулирования инновационной деятельности в промышленном секторе // Молодой ученый. 2014. □ 3. С. 469-472; Гуськова М.Ф., Стерликов П.Ф., Стерликов Ф.Ф. Наноэкономика как уровень хозяйствования. Москва, 2006.

<sup>2</sup> Организация экономического сотрудничества и развития (OECD). URL: <http://www.oecd-ilibrary.org>.

<sup>3</sup> Korea International Trade Organization. Available from: <http://global.kita.net>.

<sup>4</sup> Там же.

<sup>5</sup> World Economic Forum; Executive Opinion Survey; Date of data collection or release: 7th August 2014. Available from: [www.weforum.org/gcr](http://www.weforum.org/gcr).

<sup>6</sup> World Economic Forum. Available from: <http://reports.weforum.org/global-competitiveness-report-2014-2015/economies/#indexId=GCI&economy=KOR>.

<sup>7</sup> Там же.

<sup>8</sup> Группа Всемирного банка Doing Business 2014. URL: <http://russian.doingbusiness.org>.

<sup>9</sup> Там же.

<sup>10</sup> Korea International...

Поступила в редакцию 01.02.2017 г.