

Республика Корея как внешнеторговый партнер Российской Федерации

© 2016 Атюков Игорь Геннадьевич
© 2016 Холина Вероника Николаевна
Российский университет дружбы народов
117198, г. Москва, ул. Миклухо-Маклая, д. 6
E-mail: oet2004@yandex.ru

Анализируются история, современное состояние и перспективы развития торговых отношений между РФ и Республикой Кореей в 1990-2014 гг. Раскрываются этапы развития торгово-экономических и политических отношений, динамика товарной структуры экспорта и импорта, основные проблемы и противоречия экономических интересов, определяются пути их решения через диверсификацию российского экспорта, интенсификацию региональных связей. Выявляются приоритетные формы сотрудничества и взаимовыгодные интересы.

Ключевые слова: Республика Корея, Российская Федерация, внешняя торговля, экспорт, импорт, товарооборот, концентрация экспорта, концентрация импорта.

Введение

В условиях введения экономических санкций в отношении России со стороны традиционных партнеров - стран ЕС и США для обеспечения экономической безопасности во внешнеэкономической деятельности чрезвычайно важно развитие связей с альтернативными контрагентами. Одним из таких важных партнеров является Республика Корея, добившаяся больших успехов в социально-экономическом развитии и включении своей экономики в международное разделение труда в последние десятилетия.

Российско-южнокорейские официальные экономические отношения начались в 1990 г. с принятием Торгового соглашения между правительствами СССР и Республики Кореи. Как торгово-экономические, так и политические отношения характеризуются высокой интенсивностью: значительно вырос товарооборот, первые лица государств на официальном уровне встретились 27 раз. Это обусловлено высокой степенью взаимной заинтересованности в экономическом сотрудничестве между странами, взаимодополняемостью экономик и географической близостью. Во многом развитию отношений способствовало принятие Россией плана развития территорий Дальневосточного федерального округа (ДФО). Заинтересованность Республики Кореи (страны, в которой полностью отсутствуют свои энергоносители) обусловлена наличием в ДФО полезных ископаемых и сырья. Многие ученые, исследующие характер экономических отношений России и Республики Кореи, указывали на так называемую взаимодополняемость двух стран¹. В то же время важным позитивным фактором является институциональный - пра-

вительство Республики Кореи всячески способствует развитию торговых отношений с РФ и, в отличие от западноевропейских стран, не вводило ограничений, имеющих санкционный характер, на торговлю с Российской Федерацией. "Следуя во внешней политике в целом линии США, Республика Корея, однако, по мере наращивания экономических мускулов, пытается обеспечить себе в международных делах определенную автономию"². Республика Корея не только не присоединилась к введению мер по ограничению внешней торговли и инвестиций, но и активно увеличивает объемы внешнеторгового оборота с нашей страной.

Экономическое сотрудничество Республики Кореи и Российской Федерации является важным фактором развития международных отношений в целом в Азиатско-Тихоокеанском регионе. Роль России в нормализации отношений между Республикой Кореей и КНДР признается обеими сторонами. "В интересах России поощрять снижение напряженности между двумя Кореями и развитие диалога и сотрудничества. Это, во-первых, повышает возможности Москвы влиять на ситуацию, развивая доверительный диалог с обеими столицами, создает многовариантный фон. Во-вторых, Россия заинтересована в реализации экономических проектов на Корейском полуострове, что невозможно без хотя бы относительной нормализации отношений между Севером и Югом. В-третьих, только нормализация отношений снимет одно из препятствий к созданию многосторонней системы сотрудничества и безопасности в Северо-Восточной Азии - регионе, который все больше становится заложником соперничества и конфронтации Китая с

США»³. Многие эксперты, в том числе и южнокорейские, возлагают большие надежды на Россию для нормализации отношений между Республикой Корея и Корейской Народно-Демократической Республикой, а также для выхода к евразийскому пространству.

Россия и Республика Корея в мировой торговле

Республика Корея входит в десятку крупнейших стран - участниц мировой торговли товарами, занимая 8-е место в мире по объему внешней торговли. Это очень открытая страна: ее внешнеторговая квота приближается к 100 %. Общий объем внешнеторгового оборота Республики Корея за 2014 г. составил примерно 1,098 трлн долл. Экспортировано товаров на общую сумму 572,6 млрд долл. (7-е место в мире), импортировано на сумму 525,5 млрд долл. (9-е место в мире).

Российская Федерация немного уступает Республике Корея по объему товарооборота, занимая в 2014 г. 14-е место в рейтинге крупнейших участников внешней торговли с общим товарооборотом 805,8 млрд долл. Экспорт России составил 497,8 млрд долл. (11-е место в мире), импорт - 308 млрд долл. (17-е место в мире)⁴.

Динамика внешнеторгового оборота между странами

За 1992-2014 гг. Республика Корея и Российская Федерация добились в торговых отношениях существенного прогресса: товарооборот между странами вырос более чем в 130 раз - с 192,914 млн долл. до 25,799 млрд долл. (см. рис. 1).

Доля российско-южнокорейской торговли во внешнеторговом обороте Республики Корея неуклонно возрастает, что свидетельствует о положительных тенденциях в развитии двустороннего сотрудничества. В 1992 г. доля товаров, экспортированных и импортированных в Российскую Федерацию, составляла 0,1 % от внешнеторгового оборота Республики Корея, к 2014 г. доля Российской Федерации выросла до 2,5 %, т.е. в 25 раз. Динамика роста доли России характеризуется как стабильная, спады отмечались в период экономических кризисов 1997 и 2008-2009 гг.

Место Российской Федерации в региональной структуре экспорта и импорта товаров и услуг Республики Корея

Республика Корея имеет диверсифицированную региональную структуру внешней торговли. По данным южнокорейской Международной торговой организации (Korea International Trade Organization - KITA), в 2014 г. основными импортерами южнокорейской продукции стали США, Япония и Китай, на их долю приходилось 43 % от всего экспорта южнокорейских товаров, что в стоимостном выражении составляет 247,7 млрд долл. Статистические данные свидетельствуют о последовательной диверсификации экспорта Республики Корея, доля первых трех торговых партнеров Республики Корея в 1992 г. значительно сократилась: с 46,5 до 22,5 %. Сменились и лидеры: США, доля которых составляла почти 25 % в экспорте Республики Корея, сократили ее до 12,3 % (2014 г.), в то время как доля Китая, который к 2014 г. стал лидером, выросла почти в 7 раз (с 3,5 до 25,5 %). Доля Рос-

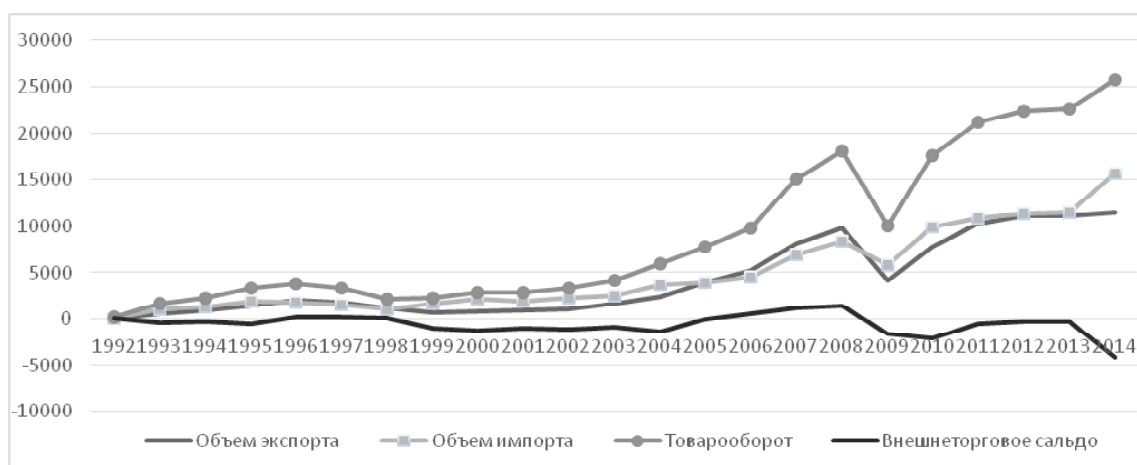


Рис. 1. Динамика экспорта из Республики Корея в Российскую Федерацию, импорта в Республику Корею из Российской Федерации, сальдо и объем товарооборота между странами, млн долл., 1992-2014 гг.

Источник. Составлено авторами по статистическим данным южнокорейской Международной торговой организации / Korea International Trade Organization (KITA). URL: http://www.kita.org/kStat/overview_BalanceOfTrade.do.

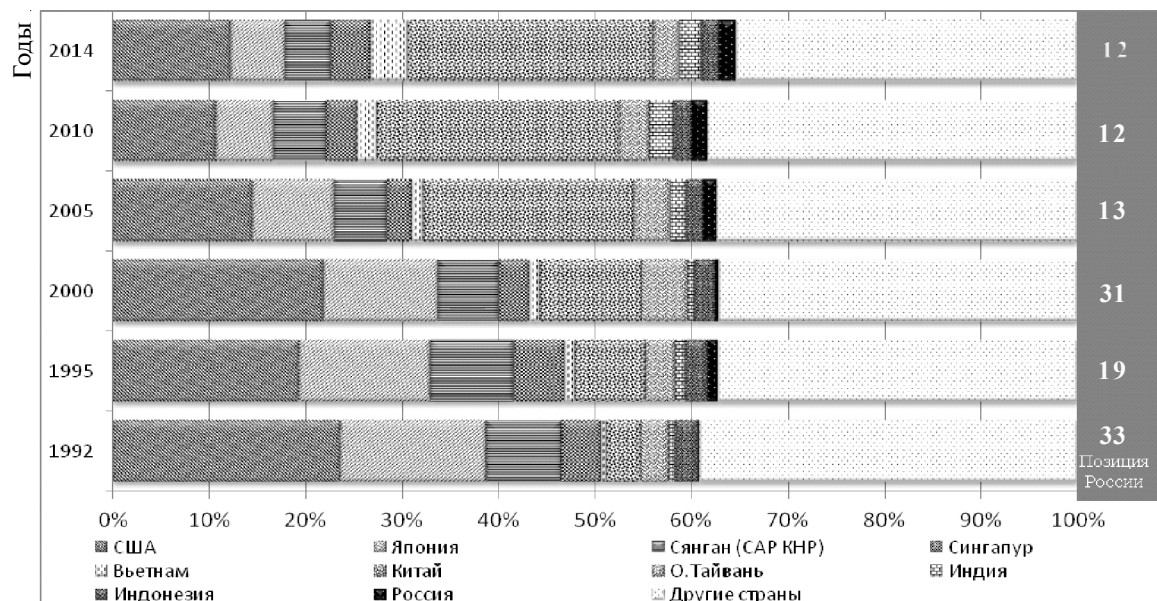


Рис. 2. Географическая структура экспорта Республики Кореи, 1992-2014 гг.

Источник. Составлено авторами по статистическим данным южнокорейской Международной торговой организации / Korea International Trade Organization (KITA). URL: http://www.kita.org/kStat/byCount_AllCount.do.

сийской Федерации возросла в южнокорейском экспорте товаров: с 0,15 % в 1992 г. до 1,77 % в 2014 г., т.е. почти в 12 раз. В рейтинге стран-импортеров южнокорейской продукции Россия поднялась с 33-го места на 12-е (см. рис. 2).

В региональной структуре импорта товаров основными партнерами Республики Кореи к 2014 г. стали Китай, Япония, США, их суммарная доля в импорте товаров Республики Кореи сократи-

лась до 36 % (в 1992 г. - 51 %). За этот же период доля РФ выросла в 33 раза, с 0,09 % в 1992 г. до 2,98 % в 2014 г. Россия в 2014 г. в списке стран-экспортеров товаров в Республику Корею занимала 11-е место (в 1992 г. - 24-е), что также свидетельствует о значительном развитии экономических отношений между странами и увеличивающейся зависимости Республики Кореи от поставок товаров из России (см. рис. 3).

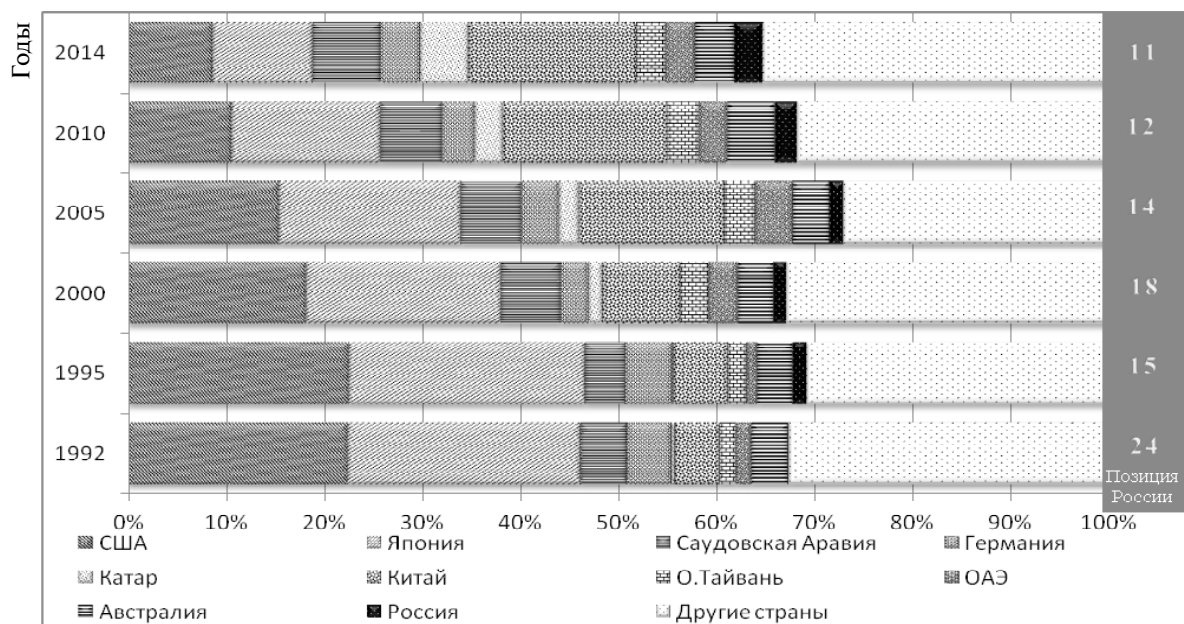


Рис. 3. Географическая структура импорта Республики Кореи, 1992-2014 гг.

Источник. Составлено авторами по статистическим данным южнокорейской Международной торговой организации / Korea International Trade Organization (KITA). URL: http://www.kita.org/kStat/byCount_AllCount.do.

**Основные экспортные и импортные товары в двусторонних торговых отношениях
Российской Федерации и Республики Кореи, долл.**

Товарная группа	Год	1996 2014		Товарная группа	Год	1996 2014	
		Экспорт Республики Корея в Россию, тыс. долл.				Импорт Республики Корея из России, тыс. долл.	
HS код 87: Средства наземного транспорта, кроме железнодорожного или трамвайного подвижного состава, и их части и принадлежности		83 498	2 709 636	HS код 27: Топливо минеральное, нефть и продукты их перегонки; битуминозные вещества; воски минеральные		26 615	15 042 113
HS код 84: Реакторы ядерные, котлы, оборудование и механические устройства; их части		92 875	1 874 694	HS код 03: Рыба и ракообразные, моллюски и прочие водные беспозвоночные		201 939	1 043 895
HS код 85: Электрические машины и оборудование, их части		283 363	1 246 471	HS код 76: Алюминий и изделия из него		157 390	494 503

Источник. Составлено авторами по статистическим данным Международного торгового центра / International Trade Center (ITC). URL: http://www.trademap.org/tradestat/Product_SelCountry_TS.aspx?nvpm=1|643||TOTAL||2|1|1|2|1|1|1.

В структуре торговли между Российской Федерацией и Республикой Кореей наибольшими темпами за 1996 - 2014 гг. увеличивается импорт минерального топлива: с 26,6 млн долл. до 15,0 млрд долл., практически в 576 раз за 18 лет. Экспорт южнокорейских транспортных средств в Россию вырос в 32 раза, с 83 млн долл. до 2,7 млрд долл. (см. таблицу).

Основные товары экспорта Республики Кореи в Россию представляют собой продукцию обрабатывающей промышленности и высокотехнологичные технические средства, которыми заслуженно гордится южнокорейская промышленность, располагающая передовыми технологиями и успешным опытом коммерциализации товаров. Российская Федерация поставляет в Республику Корею, напротив, сырьевые товары, как правило, без добавленной стоимости. Такая торговая структура явно свидетельствует о взаимовыгодном, взаимодополняющем характере торговых отношений, делающем наши страны надежными, заинтересованными в развитии экономических отношений торговыми партнерами. С другой стороны, России, безусловно, надо стремиться к диверсификации экспортных поставок.

Самой большой товарной группой экспорта из Республики Кореи в Российскую Федерацию в 2014 г. являются: наземные транспортные средства (кроме железнодорожных и трамвайных составов, HS код 87), весь южнокорейский экспорт этих товаров составляет 73 343 млн долл. Доля России в общем объеме экспорта данной товарной группы из Республики Кореи составила 3,7 % (значительный рост по сравнению с 1996 г. - 0,7 %). С другой стороны, это почти 8,6 % от всего импорта России этой товарной группы⁵.

Следующая товарная группа, лидирующая по объемам поставок в Российскую Федерацию из Республики Кореи, - ядерные реакторы, котлы, комплектующее к ним (HS код 84), весь южнокорейский экспорт данного товара в 2014 г. составил 63 051 млн долл., доля российского рынка составляет 2,97 % (в 1996 г. - 0,69 %). Это 3,6 % от всего импорта России данной товарной группы.

На третьем месте по объему экспорта в Россию находятся электрические машины и оборудование, их части (HS код 85), общий объем южнокорейского экспорта данной товарной группы в 2014 г. составил 138 234 млн долл., доля российского рынка - 0,9 % (в 1996 г. - 0,8 %). Это 3,7 % от всего импорта России данной товарной группы.

Самой большой товарной группой импорта Республики Кореи в 2014 г. являются минеральное топливо, нефть и нефтепродукты (HS код 27), их импортировано в страну на сумму 175 719 млн долл., доля Российской Федерации составляет 8,56 % (в 1996 г. - 0,37 %). Это 4,3 % от всего экспорта России данной товарной группы.

Другой важной товарной группой импорта Республики Кореи являются рыба и ракообразные, моллюски и прочие водные беспозвоночные (HS код 03), общая сумма импорта составляет в 2014 г. 3635 млн долл., доля России в данной группе - 28,7 % (в 1996 г. - 23 %). Это почти одна треть (36,4 %) от всего экспорта России данной товарной группы.

Следующая группа, лидирующая в импорте из России, - алюминий и изделия из него (HS код 76), объем импорта данной товарной группы в 2014 г. составляет 6229 млн долл., доля России - 7,93 % (в 1996 г. - 8 %). Это 7,8 % от всего экспорта России данной товарной группы.

Концентрация экспорта и импорта Республики Кореи и Российской Федерации

Анализ динамики индексов концентрации экспорта и импорта, рассчитываемых по индексу Херфиндаля - Хиршмана для всей номенклатуры отдельных товаров, участвующих в экспортно-импортных операциях (экспорт 2014 г. рассчитан по 241 товару Республики Кореи и по 254 товарам Российской Федерации, импорт - по 257 товарам Республики Кореи и Российской Федерации, в предыдущие годы количество товаров варьировалось от 237 до 259).

Индекс концентрации экспорта Республики Кореи в 2014 г. составил 0,148, что почти в

2 раза ниже российского показателя (0,370). Стоит заметить, что эти показатели стабильно сохраняются практически на одном уровне с 1995 г. Данные показатели свидетельствуют об относительно развитой диверсифицированной внешней торговле, разнообразном перечне экспортируемых товаров (см. рис. 4).

Индекс концентрации импорта Республики Кореи в 2014 г. составляет 0,170, что в 3 раза превышает российский показатель, однако остается на протяжении 22 лет относительно стабильным. Соответственно, импорт Республики Кореи достаточно диверсифицирован (см. рис. 5).

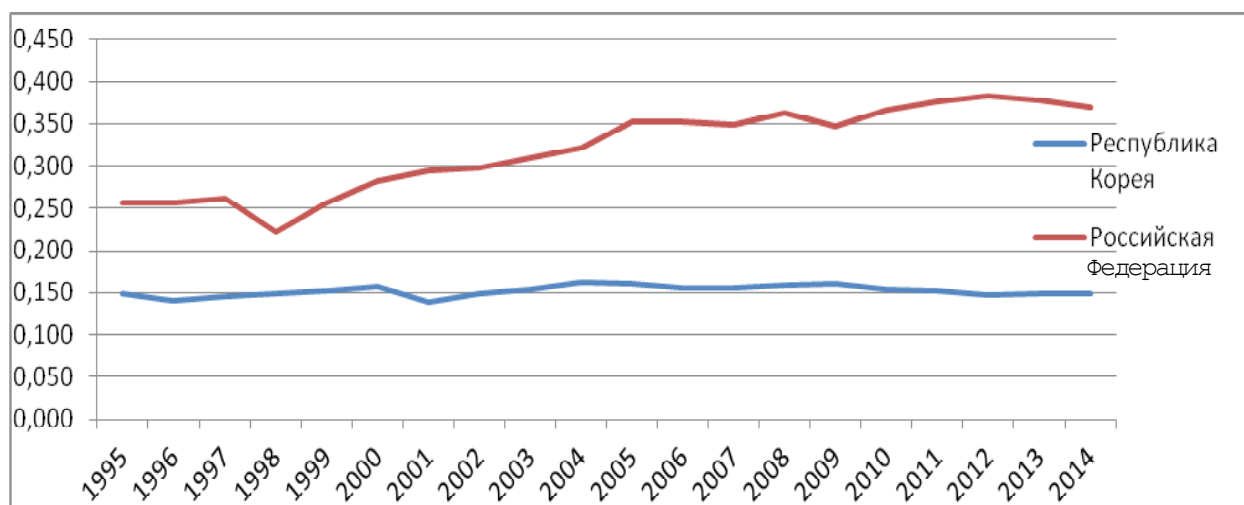


Рис. 4. Индекс концентрации экспорта Республики Корея и Российской Федерации, 1992-2014 гг.

Источник. Статистические данные Конференции ООН по торговле и развитию / UN Conference on Trade and Development (UNCTAD). URL: <http://unctadstat.unctad.org/wds/TableViewer/tableView.aspx>.

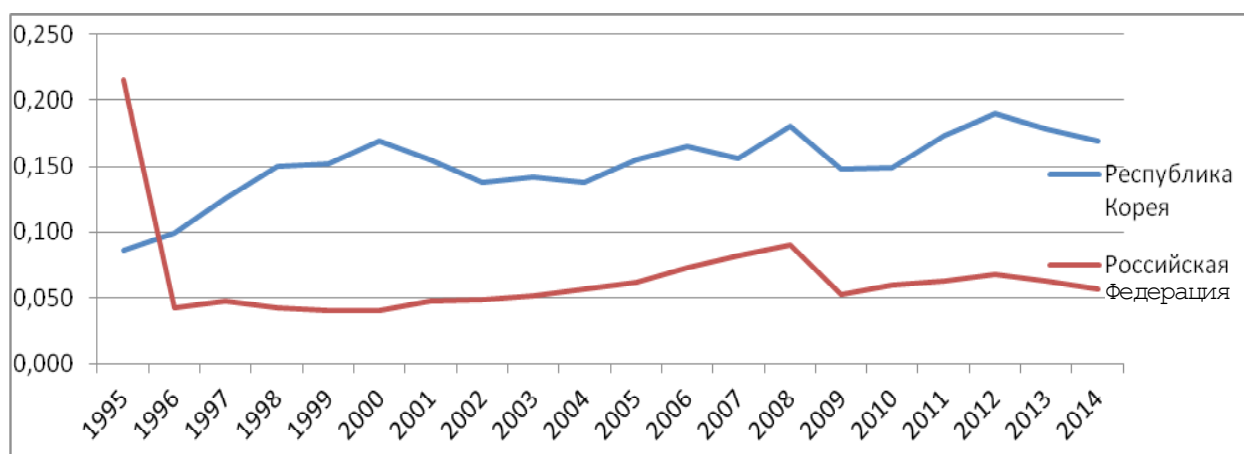


Рис. 5. Индекс концентрации импорта Республики Кореи и Российской Федерации, 1992-2014 гг.

Источник. Составлено авторами по статистическим данным Конференции ООН по торговле и развитию / UN Conference on Trade and Development (UNCTAD). URL: <http://unctadstat.unctad.org/wds/TableViewer/tableView.aspx>.

Заключение

Российская Федерация за 1992–2014 гг. поднялась в рейтинге экспортеров южнокорейской продукции с 33-й на 12-ю позицию, в импорте – с 24-й по 11-ю, а совокупный товарооборот за указанный промежуток времени вырос более чем в 130 раз, доля России в южнокорейском торговом обороте увеличилась в 25 раз.

Анализ структуры торговых партнеров показал, что доля экспорта южнокорейских товаров во взаимной торговле с Российской Федерацией за 22 года выросла в 11,8 раза. За 1992–2014 гг. доля России в импорте Республики Кореи выросла в 33 раза, при этом доля многих остальных стран-партнеров Республики Кореи, как правило, снижается, что опять-таки однозначно свидетельствует о положительной динамике развития торговых отношений наших стран.

За последние 20 лет в значительной степени увеличилась доля первых трех товарных групп в экспорте и импорте. В наибольшей степени (на 23 %) выросла доля импорта минерального топлива Республикой Кореей из России, которая составила 9 % в общей структуре мирового импорта Кореи.

Выявлен также высокий уровень зависимости Республики Кореи от российских поставок определенных групп товаров, в частности, 28,7 % всей рыбы и ракообразных Республика Корея импортирует именно из России, однако зависимость от южнокорейских импортеров имеется в данном случае и у России, 36,4 % всего российского экспорта данного товара приходится именно на Республику Корею.

Все вышеизложенное свидетельствует о поступательном развитии экономических отношений между Российской Федерацией и Республикой Кореей, росте уровня взаимозависимости в сфере торговли определенными товарами. Республика Корея нуждается в сырьевых товарах, России требуются современные технологии, модернизированное оборудование и производственные мощности. Взаимные интересы двух стран в значительной степени определяют тенденции развития торгово-экономических отношений в последние десятилетия.

¹ *Рю Мин.* Условия и перспективы развития экономического сотрудничества между Россией и Республикой Корея на современном этапе: дис. ... канд. экон. наук. Москва, 2010. С. 170.

² *Ивашенцев Г.А.* Россия – Республика Корея: перспективы двусторонних отношений. Рабочая тетрадь // Россия – Республика Корея: К новой повестке двусторонних отношений. 2013. □ XI. Москва, 2013. С. 6.

³ *Толорая Г.Д.* Международный диалог и перспективы примирения. Рабочая тетрадь // Россия – Республика Корея: К новой повестке двусторонних отношений. 2013. □ XI / под общ. ред. И.С. Иванова. Москва, 2013. С. 58.

⁴ Статистические данные Конференции ООН по торговле и развитию / UN Conference on Trade and Development (UNCTAD). URL: <http://unctadstat.unctad.org/CountryProfile/GeneralProfile/en-GB/643/index.html>.

⁵ Статистические данные Международного торгового центра / International Trade Center (ITC). URL: [http://www.trademap.org/\(X\(1\)S\(j3go4y553dhfe545xus1leeu\)\)/Product_SelProduct_TS.aspx](http://www.trademap.org/(X(1)S(j3go4y553dhfe545xus1leeu))/Product_SelProduct_TS.aspx).

Поступила в редакцию 05.07.2016