

Современное состояние и структура малого бизнеса Республики Бурятия

© 2014 Мурадян Ася Артуровна

© 2014 Багинова Виктория Матвеевна

Восточно-Сибирский государственный университет технологий и управления
670013, Республика Бурятия, г. Улан-Удэ, ул. Ключевская, д. 40В, стр. 1
E-mail: asmurad2014@yandex.ru

Речь идет о состоянии и динамике численности субъектов малого предпринимательства Республики Бурятия. Рассмотрены динамика численности и основные показатели хозяйственной деятельности малых предприятий и фактически действующих индивидуальных предпринимателей. Определена структура малого бизнеса региона по видам экономической деятельности.

Ключевые слова: малый бизнес, малое предпринимательство, микропредприятия, индивидуальные предприниматели, Республика Бурятия.

В современных условиях малый бизнес играет важнейшую роль в экономике, занимает все более значимое место в производстве товаров и услуг. Причем следует понимать, что малый бизнес - это не только сфера розничной торговли и услуг, но и высокотехнологичное производство, развитие информационных технологий. Малый бизнес сегодня - это экспериментальная площадка, база, на которой вырабатываются и апробируются новые продукты, внедряются инновации и новые технологии. Однако малый бизнес нуждается в государственной поддержке, особенно на начальной стадии, что связано с высоким уровнем конкуренции на рынках товаров и услуг.

Федеральным законом от 24 июля 2007 г. № 209-ФЗ "О развитии малого и среднего предпринимательства в Российской Федерации"¹ выделено три группы субъектов малого и среднего предпринимательства, в их числе средние, малые предприятия (без микропредприятий) и микропредприятия.

Представим количество субъектов малого предпринимательства - юридических лиц в Республике Бурятия в 2010-2013 гг. (табл. 1).

предприятий (без микропредприятий) в регионе снизилась по сравнению с предыдущим 2010 г. на 40 ед., или на 4,4 %, в следующем 2012 г. произошло увеличение на 98 ед., или на 11,3 %, по сравнению с 2011 г., в то время как в целом в РФ, наоборот, в 2011 г. был небольшой спад, а в 2012 г. - рост. В 2013 г. численность малых предприятий (без микропредприятий) Республики Бурятия сократилась на 62 ед., или на 6,4 %, по сравнению с предыдущим годом.

Динамика численности субъектов малого предпринимательства - юридических лиц в Бурятии в 2010-2013 гг. представлена на рис. 1.

С 2010 по 2013 г. численность микропредприятий в Республике Бурятия увеличилась на треть - на 2413 ед. (на 31,4 %). Таким образом, в исследуемый период в Бурятии, как и в целом по России, наибольший рост численности среди субъектов малого бизнеса показали микропредприятия, что свидетельствует об их высоком потенциале в сложных условиях.

Представим среднюю численность работников, оборот и инвестиции в основной капитал малых предприятий (без микропредприятий) -

Таблица 1. Количество субъектов малого предпринимательства - юридических лиц в Республике Бурятия в 2010-2013 гг. (на конец года)

Наименование	2010	2011	2012	2013	2013 г. к 2010 г.	
					абс.	%
Малые предприятия (без микропредприятий)	911	871	969	907	-4	99,5
Микропредприятия	7675	8041	9300	10 088	+2413	131,4

В ходе исследования были использованы статистические данные по малому бизнесу Федеральной службы государственной статистики².

В исследуемом периоде численность малых предприятий (без микропредприятий) в Республике Бурятия уменьшилась на 4 ед., или на 0,5 %. При этом в 2011 г. численность малых

юридических лиц в Республике Бурятия в 2011-2013 гг. (табл. 2).

Так, из табл. 2 видно, что средняя численность работников малых предприятий (без микропредприятий) в Республике Бурятия в период 2011-2013 гг. существенно снизилась - на 7885 ед., или на 25,5 %. Однако при этом их оборот в

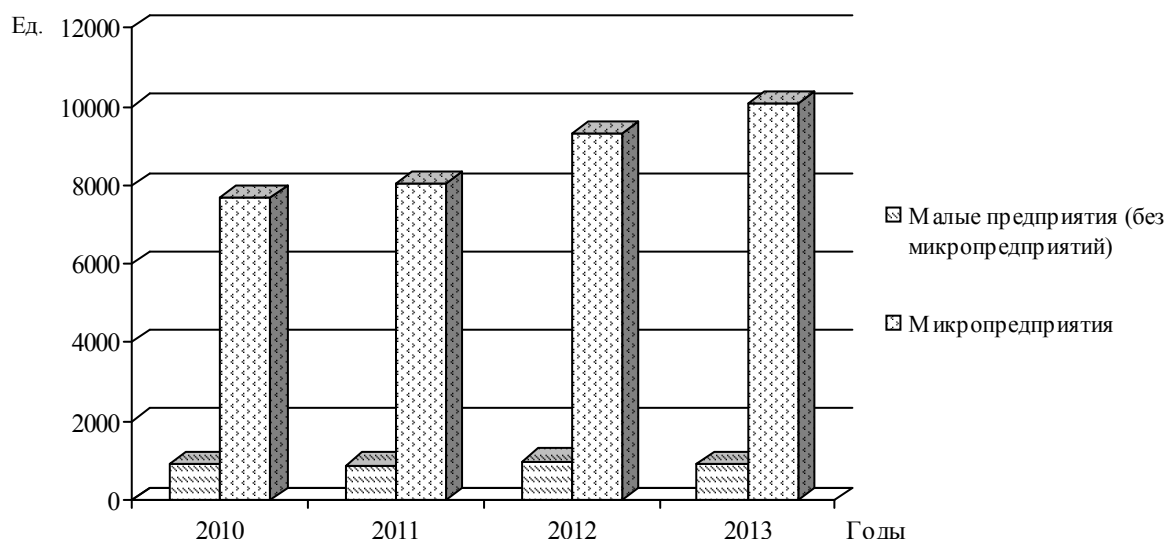


Рис. 1. Динамика численности субъектов малого предпринимательства - юридических лиц в Республике Бурятия в 2010-2013 гг., ед. на конец года

Таблица 2. Средняя численность работников, оборот и инвестиции в основной капитал малых предприятий (без микропредприятий) - юридических лиц в Республике Бурятия в 2011-2013 гг.

Показатели	Ед. изм.	2011	2012	2013	2013 г. к 2011 г.	
					абс.	%
Средняя численность работников	чел.	30 836	25 068	22 981	-7855	74,5
Оборот, всего	тыс. руб.	31 553 737	39 764 724	35 246 494	+3 692 757	111,7
В том числе:						
отгружено товаров собственного производства, выполнено работ и услуг собственными силами	тыс. руб.	19 488 936	21 110 507	18 998 720	-490 216	97,5
продано товаров несобственного производства	тыс. руб.	12 064 801	18 654 218	16 247 775	+4 182 974	134,7
Инвестиции в основной капитал (в части новых и приобретенных по импорту основных средств), всего	тыс. руб.	379 496	283 442	436 339	+56 843	115,0

исследуемом периоде существенно вырос - на 3 692 757 тыс. руб., или на 11,7 %. Следует особо отметить, что наибольший прирост показала реализация товаров несобственного производства, данный показатель увеличился на 4 182 974 тыс. руб., или на 34,7 %. При этом реализация товаров собственного производства в исследуемом периоде, наоборот, снизилась на 490 216 тыс. руб., или на 2,5 %. Таким образом, наибольший прирост в общем объеме оборота дает отрасль торговли, что характерно для данного региона.

Следует обратить внимание на динамику основных показателей деятельности малых предприятий в 2012 г. Средняя численность работников малых предприятий (без микропредприятий) в Республике Бурятия в 2012 г. снизилась на 5768 чел., или на 18,7 %, по сравнению с предыдущим годом. При этом их оборот в 2012 г. существенно увеличился - на 8 210 987 тыс. руб., или на 26 %, по сравнению с 2011 г. Однако уже в 2013 г. все основные показатели деятель-

ности малых предприятий снизились по сравнению с 2012 г.

Инвестиции в основной капитал (в части новых и приобретенных по импорту основных средств) малых предприятий (без микропредприятий) - юридических лиц в Республике Бурятия в период 2011-2013 гг. увеличились на 56 843 тыс. руб., или на 15 %. Из табл. 2 видно, что в 2012 г. инвестиции в основной капитал существенно снизились - на 96 054 тыс. руб., или на 25,3 %, по сравнению с 2011 г. В следующем году данный показатель увеличился на 152 897 тыс. руб., или в 1,5 раза, по сравнению с 2012 г.

Представим среднюю численность работников, оборот и инвестиции в основной капитал микропредприятий - юридических лиц в Республике Бурятия в 2011-2013 гг. (табл. 3).

Так, из табл. 3 видно, что средняя численность работников микропредприятий - юридических лиц в Республике Бурятия за период 2011-2013 гг. увеличилась на 4492 чел., или на

Таблица 3. Средняя численность работников, оборот и инвестиции в основной капитал микропредприятий - юридических лиц в Республике Бурятия в 2011-2013 гг.

Показатели	Ед. изм.	2011	2012	2013	2013 г. к 2011 г.	
					абс.	%
Средняя численность работников	чел.	15 293	18 352	19 785	+4492	129,4
Оборот, всего	тыс. руб.	21 541 228	25 068 351	27 958 068	+6 416 840	129,8
В том числе:						
отгружено товаров собственного производства, выполнено работ и услуг собственными силами	тыс. руб.	9 584 005	10 756 181	12 881 051	+3 297 046	134,4
продано товаров несобственного производства	тыс. руб.	11 957 223	14 312 170	15 077 018	+3 119 795	126,1
Инвестиции в основной капитал (в части новых и приобретенных по импорту основных средств), всего	тыс. руб.	112 618	332 370	310 638	+198 020	В 2,75 раза

29,4 %. Оборот микропредприятий в исследуемом периоде вырос на 6 416 840 тыс. руб., или на 29,8 %. При этом, в отличие от малых предприятий, разница в приросте между реализацией продукции собственного и несобственного производства не так существенна.

Инвестиции в основной капитал микропредприятий Республики Бурятия в исследуемом периоде выросли на 198 020 тыс. руб., или в 2,75 раза.

Большое значение имеет анализ структуры малого бизнеса по видам экономической деятельности. Так, в 2013 г. малые предприятия (включая микропредприятия) - юридические лица в Республике Бурятия - в основном занимались оптовой и розничной торговлей, ремонтом автотранспорта, бытовых изделий и предметов личного пользования (34,4 % общей численности), операциями с недвижимым имуществом, арендой и предоставлением услуг (17,8 %), строительством (13,8 %), обрабатывающими про-

изводствами (8,3 %), были заняты в сфере транспорта и связи (5,9 %), в сельском и лесном хозяйствах (5,3 %). Гостиничным и ресторанным бизнесом занималось 4,2 % малых предприятий региона, предоставлением прочих коммунальных, социальных и персональных услуг были заняты 2,7 % малых предприятий, добычей полезных ископаемых - 1,7 %, финансовой деятельностью - 1,7 %, здравоохранением и предоставлением социальных услуг - 1,5 %, образованием - 0,9 %.

В целом, структура численности малых предприятий - юридических лиц по отдельным видам экономической деятельности по Республике Бурятия соответствует общероссийским тенденциям. Лидирующее положение в данной структуре занимают оптовая и розничная торговля, ремонт автотранспорта и бытовых изделий, операции с недвижимостью, аренда и оказание услуг, строительство, обрабатывающие производства и транспорт.

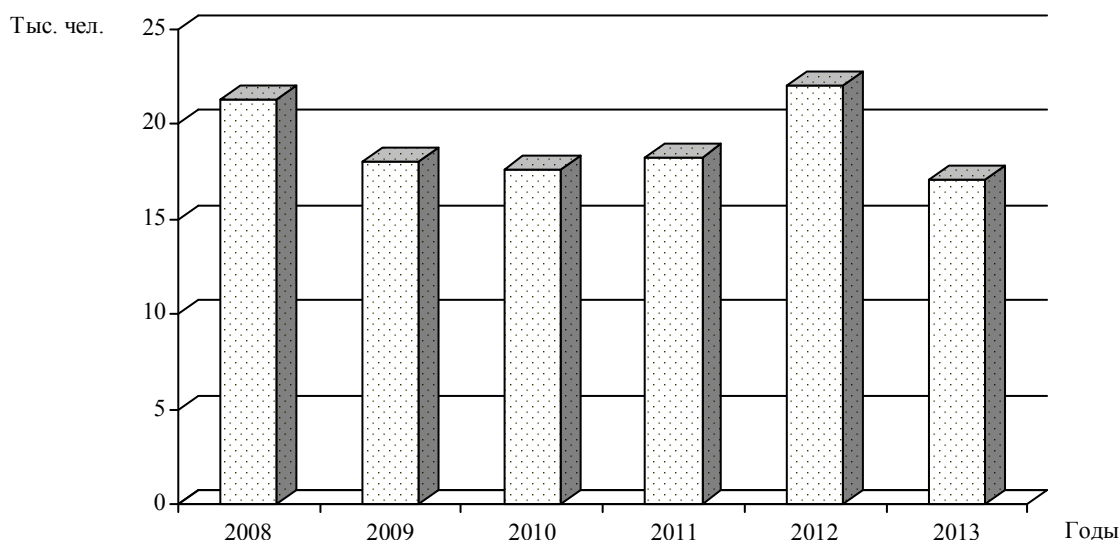


Рис. 2. Динамика численности фактически действующих индивидуальных предпринимателей в Республике Бурятия

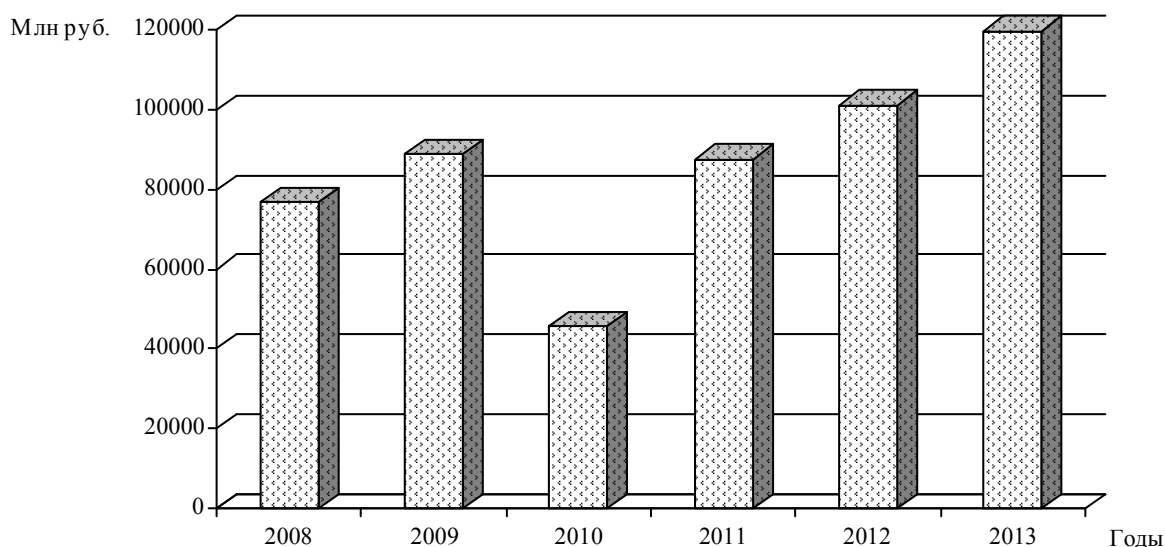


Рис. 3. Объем выручки (с учетом налогов и аналогичных обязательных платежей) от продажи товаров, продукции, работ, услуг индивидуальных предпринимателей в Республике Бурятия в 2008-2013 гг.

Большой интерес представляет изучение динамики численности фактически действующих индивидуальных предпринимателей в Республике Бурятия в период 2008-2013 гг. (рис. 2). При рассмотрении динамики их численности временные рамки были расширены по сравнению с изучением динамики малых предприятий - юридических лиц, так как было важно определить влияние экономического кризиса на индивидуальных предпринимателей.

По рис. 2 видно, что в 2008-2013 гг. численность фактически действующих индивидуальных предпринимателей (ИП) колебалась. В целом, в указанный период численность фактически действующих ИП снизилась на 4,2 тыс., или на 19,7 %. В целом, по России в этот период численность фактически действующих ИП сократилась на 8,9 %, а в Сибирском федеральном округе - на 17 %. Снижение численности фактически действующих ИП в 2008-2010 гг. связано с влиянием экономической нестабильности, снижение их численности в 2013 г. связано с увеличением страховых взносов.

Индивидуальные предприниматели Республики Бурятия в 2013 г. в основном были заняты в следующих видах экономической деятельности: оптовая и розничная торговля, ремонт автотранспорта, бытовых изделий и предметов личного пользования (43,69 %), транспорт и связь (13,19 %), операции с недвижимым имуществом, аренда и предоставление услуг (11,27 %), сельское и лесное хозяйство (9,67 %), обрабатывающие производства (5,92 %), строительство (5,68 %), гости-

ницы и рестораны (5,05 %), а также предоставление прочих коммунальных, социальных и персональных услуг (3,73 %).

Таким образом, эта структура немного отличается от аналогичной у малых предприятий - юридических лиц, в ряде видов деятельности индивидуальные предприниматели не представлены, что связано с особенностями законодательства и условиями ведения хозяйственной деятельности. Однако основная часть ИП так же, как и малые предприятия - юридические лица, занимается оптовой и розничной торговлей, ремонтом бытовых изделий, работает в сфере транспорта, операций с недвижимостью и предоставления услуг.

Покажем объем выручки (с учетом налогов и аналогичных обязательных платежей) от продажи товаров, продукции, работ, услуг индивидуальных предпринимателей в Республике Бурятия в 2008-2013 гг. (рис. 3).

Из рис. 3 видно, что объем выручки (с учетом налогов и аналогичных обязательных платежей) от продажи товаров, продукции, работ, услуг индивидуальных предпринимателей в Республике Бурятия за исследуемый период существенно вырос - на 42 960 млн руб., или в 1,56 раза. По данному рисунку также видно негативное влияние экономической нестабильности 2008-2010 гг., которая проявилась в существенном снижении оборота в 2010 г. В указанном году оборот ИП снизился на 42 231 млн руб., или на 48,6 %, по сравнению с 2009 г. Однако уже в следующем году оборот ИП в

Республике Бурятии увеличился на 41 926 млн руб., или в 1,92 раза, и далее продолжил рост.

Таким образом, видно, что малый бизнес в Республике Бурятии развивается: увеличивается количество зарегистрированных малых предприятий, микропредприятий и индивидуальных предпринимателей. При этом следует отметить, что роль малого бизнеса в экономике региона недостаточно высока и в основном представлена в розничной торговле и сфере услуг, так, в республике практически нет высокотехнологичных малых предприятий, а также

работающих в сфере IT и программного обеспечения.

¹ О развитии малого и среднего предпринимательства в Российской Федерации : федер. закон от 24 июля 2007 г. □ 209-ФЗ : [ред. от 28 дек. 2013 г.] // Собр. законодательства Рос. Федерации. 2007. □ 26. Ст. 1128.

² Институциональные преобразования в экономике // Офиц. сайт Федеральной службы государственной статистики. URL: http://www.gks.ru/wps/wcm/connect/rosstat_main/rosstat/ru/statistics/enterprise/reform.

Поступила в редакцию 06.10.2014 г.